

Première Synthèses

Informations

ACTIVITÉ ET CONDITIONS D'EMPLOI DE LA MAIN-D'ŒUVRE AU 1^{ER} TRIMESTRE 2005

Résultats provisoires

Les effectifs salariés dans les secteurs concurrentiels (1) augmentent de 0,1 % sur le premier trimestre 2005 et progressent de 0,4 % sur un an.

La durée hebdomadaire collective moyenne du travail est de 35,6 heures à la fin du mois de mars 2005. Elle reste stable au cours du trimestre, et n'a pas varié depuis fin décembre 2002.

L'indice du salaire mensuel de base de l'ensemble des salariés (SMB) progresse de 0,9 % au premier trimestre 2005 et de 2,7 % sur un an. Les prix (pour l'ensemble des ménages et hors tabac) augmentent de 0,7 % au cours du trimestre et de 2 % entre mars 2004 et mars 2005 (2).

L'indice du salaire horaire de base des ouvriers (SHBO) croît de 0,8 % au cours du premier trimestre 2005 et de 2,9 % sur un an.

Sandrine
MATHERN
(Dares)

Évolution de l'emploi salarié au premier trimestre 2005

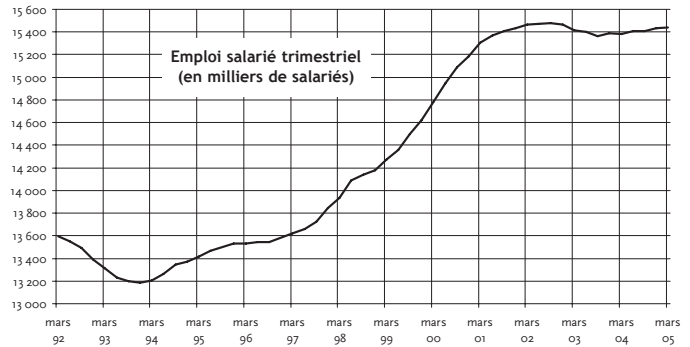
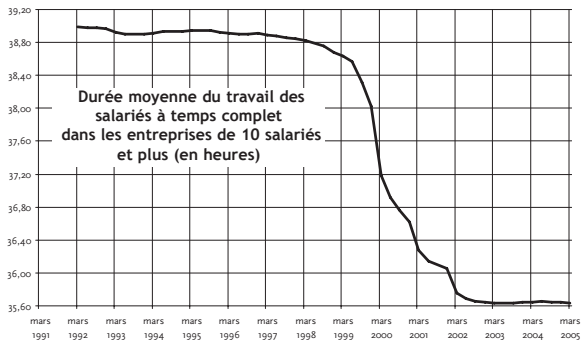
	Effectifs (en milliers)					Variation (en %) au 31/03/2005 sur	
	1 ^{er} trim. 2004	2 ^{ème} trim. 2004	3 ^{ème} trim. 2004	4 ^{ème} trim. 2004	1 ^{er} trim. 2005	3 mois	12 mois
Ensemble des secteurs concurrentiels (EB à EP)	15 383,7	15 404,9	15 409,2	15 430,8	15 442,2	+ 0,1 %	+ 0,4 %
Industrie (EB à EG)	3 940,1	3 919,2	3 899,8	3 885,8	3 869,6	- 0,4 %	- 1,8 %
Construction (EH)	1 284,5	1 285,9	1 290,3	1 296,1	1 301,8	+ 0,4 %	+ 1,3 %
Tertiaire (EJ à EP)	10 159,1	10 199,8	10 219,1	10 248,9	10 270,8	+ 0,2 %	+ 1,1 %

Source :
Estimation réalisée par l'Insee à partir des résultats de l'enquête trimestrielle ACEMO du Ministère de l'emploi, du travail et de la cohésion sociale.

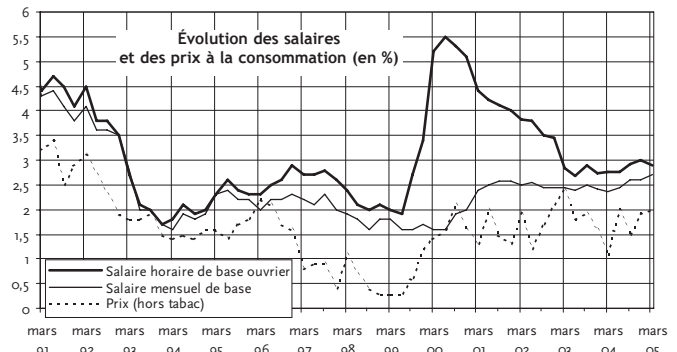
(1) - L'estimation d'emploi, réalisée par l'Insee à partir des résultats de l'enquête trimestrielle ACEMO, porte sur l'ensemble des salariés des secteurs concurrentiels (hors agriculture, administration, éducation, santé et action sociale). Ce champ représente environ 15 millions de salariés sur un total d'environ 22 millions. L'enquête trimestrielle ACEMO couvre à peu près ces secteurs mais concerne uniquement les entreprises de 10 salariés ou plus.

(2) - Il s'agit de l'indice des prix à la consommation hors tabac pour l'ensemble des ménages. Cet indice est retenu du fait de la prépondérance accordée au salaire mensuel de base de l'ensemble des salariés. Les décisions de relèvement du SMIC sont, elles, fonction de l'indice du salaire horaire de base des ouvriers (disposition suspendue à titre transitoire jusqu'au 1er juillet 2005) et de l'augmentation de l'indice mensuel des prix à la consommation - hors tabac - pour les seuls ménages urbains dont le chef est employé ou ouvrier (+0,7 % sur le trimestre et +1,8 % de mars 2004 à mars 2005).





Les résultats provisoires présentés ici sont établis à partir des 17 000 premiers questionnaires exploitables reçus au 10 mai 2005. Les résultats définitifs seront publiés le 24 juin 2005.



Indice du salaire horaire de base des ouvriers (SHBO)

Évolution trimestrielle, en %

	1 ^{er} trim. 2003	2 ^{ème} trim. 2003	3 ^{ème} trim. 2003	4 ^{ème} trim. 2003	1 ^{er} trim. 2004	2 ^{ème} trim. 2004	3 ^{ème} trim. 2004	4 ^{ème} trim. 2004	1 ^{er} trim. 2005
Ensemble	0,8	0,6	1,0	0,3	0,9	0,6	1,1	0,4	0,8
Industrie (EB à EG)	0,9	0,6	0,8	0,3	0,8	0,6	0,9	0,3	0,9
Construction (EH)	1,4	0,8	0,6	0,5	1,7	0,8	0,9	0,6	1,2
Tertiaire (EJ à ER)	0,6	0,4	1,3	0,3	0,6	0,4	1,4	0,3	0,6

Source : Enquête trimestrielle sur l'activité et les conditions d'emploi de la main-d'oeuvre (ACEMO), Dares, Ministère de l'emploi, du travail et de la cohésion sociale.

Indice du salaire mensuel de base de l'ensemble des salariés (SMB)

Évolution trimestrielle, en %

	1 ^{er} trim. 2003	2 ^{ème} trim. 2003	3 ^{ème} trim. 2003	4 ^{ème} trim. 2003	1 ^{er} trim. 2004	2 ^{ème} trim. 2004	3 ^{ème} trim. 2004	4 ^{ème} trim. 2004	1 ^{er} trim. 2005
Ensemble	0,8	0,5	0,7	0,3	0,8	0,6	0,8	0,3	0,9
Industrie (EB à EG)	0,9	0,6	0,6	0,4	0,8	0,7	0,7	0,3	1,0
Construction (EH)	1,3	0,7	0,5	0,4	1,6	0,7	0,8	0,5	1,3
Tertiaire (EJ à ER)	0,8	0,5	0,8	0,3	0,7	0,5	0,9	0,3	0,8

Source : Enquête trimestrielle sur l'activité et les conditions d'emploi de la main-d'oeuvre (ACEMO), Dares, Ministère de l'emploi, du travail et de la cohésion sociale.

PREMIÈRES INFORMATIONS et PREMIÈRES SYNTHÈSES
sont édités par le Ministère de l'emploi, du travail et de la cohésion sociale,
Direction de l'animation de la recherche, des études et des statistiques (DARES)
39-43, quai André Citroën, 75902 Paris Cedex 15
www.travail.gouv.fr (Rubrique Études et Statistiques)

Directeur de la publication : Annie Fouquet.

Téléphone Publications : 01.44.38.22. (60 ou 61) Documentation : 01.44.38.23. (12 ou 14)

Télécopie : 01.44.38.24.43 / Réponse à la demande : 01.44.38.23.89

e-mail : dares.communication@dares.travail.gouv.fr

Rédacteur en chef : Gilles Rotman. Secrétariat de rédaction : Evelyn Ferreira et Francine Tabaton.

Maquettistes : Daniel Lepasant, Guy Barbut, Thierry Duret.

Conception graphique : Ministère de l'emploi, du travail et de la cohésion sociale. Reprographie : DAGEMO.

Abonnements : La Documentation française, 124, rue Henri Barbusse 93308 Aubervilliers Cedex.

Tél. : 01.40.15.70.00. / Télécopie : 01.40.15.68.00

www.ladocumentationfrancaise.fr

PREMIÈRES INFORMATIONS et PREMIÈRES SYNTHÈSES

Abonnement 1 an (52 n°) : France (TTC) 118 €, CEE (TTC) 124,30 €, DOM-TOM (HT) : 123 €, hors CEE (TTC) 127 €.

Publicité : Ministère de l'emploi, du travail et de la cohésion sociale.

Dépôt légal : à parution. Numéro de commission paritaire : 3124 AD. ISSN 1253 - 1545.