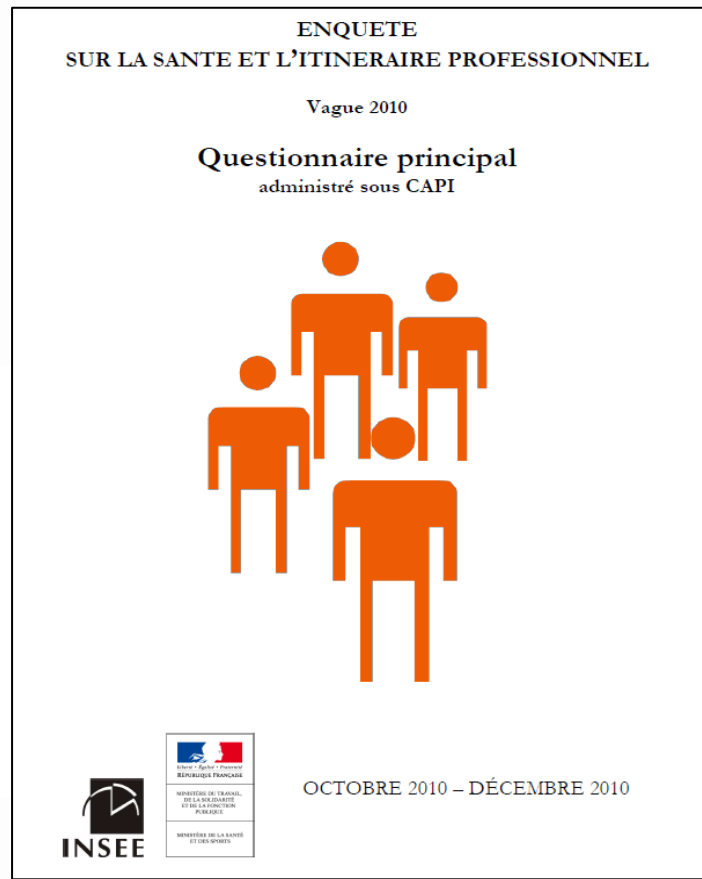




Santé et *i*tinéraire professionnel :
état de la connaissance et perspectives

L'enquête « Santé et Itinéraire Professionnel » : un aperçu général

Rachid Bouhia, Bureau État de Santé de la
Population, Drees



Mardi 22 septembre 2015

L'enquête SIP : une réponse de la Drees et de la Dares

Contexte de la naissance de SIP ?

- **Rapport commandé par la Drees et la Dares sur l'apport de l'ensemble des sources statistiques liant la santé et l'itinéraire professionnel**
- **Prise en compte d'une soixantaine de sources statistiques**

Bilan des sources quantitatives dans le champ de la santé et de l'itinéraire professionnel.

> article du 01-06-2005

Marie-France Cristofari

Rapport réalisé en octobre 2003 au Centre d'études de l'emploi pour la DRESS (*ministère de la santé, de la famille et des personnes handicapées*) et pour la DARES (*ministère des affaires sociales, du travail et de la solidarité*) sous la responsabilité scientifique de Serge Volkoff, directeur de recherche au CEE.

Résumé

La question des conditions de travail depuis les années 1970 a suscité un développement de travaux quantitatifs et qualitatifs dans diverses disciplines, faisant émerger différents enjeux de santé dans l'environnement de travail. Chaque discipline et souvent plusieurs en coopération ont alimenté une réflexion avec des dimensions diverses en termes de secteurs, de références temporelles, de ressources collectées ou observées.

Des enquêtes ont été conçues, améliorées, et continuent de l'être, en interaction avec des analyses qualitatives et des connaissances épidémiologiques. Leur champ a été progressivement élargi, notamment à l'environnement et à l'organisation du travail. Des tests ont été intégrés sur l'auto perception de la santé, ainsi qu'un ensemble de questions sur l'état dépressif de l'enquêté.

Les collectes de données quantitatives intersectorielles réalisées en coupes transversales donnent des mesures d'évolutions catégorielles d'une date à l'autre, mais sans possibilité d'individualiser, de caractériser et de comprendre les dynamiques des parcours et d'évolution liant la vie au travail et l'état de santé.

Deux enquêtes ont initié une nouvelle démarche d'observation inter sectorielle des liens entre travail et santé dans une perspective longitudinale : Estev et Visat. Réalisées par les médecins du travail, toutes les deux ont été complétées par des données bio-métriques et des tests psychotechniques sur l'état des fonctions cognitives.

Le besoin s'est manifesté parmi les partenaires sociaux de faire le point sur l'état des connaissances quantitatives couvrant le champ de la santé et du travail, avec le sentiment exprimé d'un accès parfois difficile aux résultats attendus pour des non spécialistes des statistiques.

Le rapport réalisé à la demande de la Drees et de la Dares apporte la matière et la commente. Une soixantaine de fiches synthétise l'essentiel des enquêtes donnant un « suivi » des populations, de leur travail et de leur état de santé. Ce bilan conduit à des propositions d'amélioration pour enrichir et élargir ce champ de connaissances des liens entre itinéraire professionnel et santé.

L'enquête SIP : une réponse de la Drees et de la Dares

Deux faiblesses majeures de ces sources

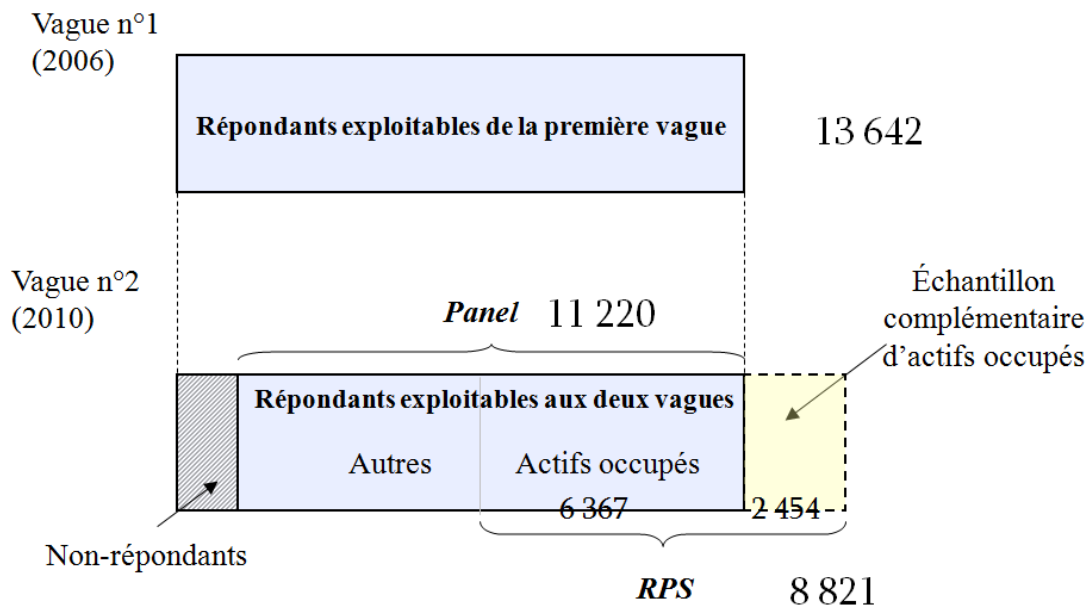
- 1) Abordent rarement de façon combinée les questions de conditions de travail et d'emploi et les approches de l'état de santé
- 2) Les rares opérations présentent deux limites importantes :
 - Ne prennent pas en considération les personnes qui ne sont pas ou plus en situation d'emploi (chômeurs, inactifs, retraités)
 - Portent sur des populations très spécifiques

L'enquête SIP : une réponse de la Drees et de la Dares

- Préconisation de la **réalisation d'une enquête longitudinale en population générale** ayant pour objectif premier de faire progresser la connaissance des interactions dynamiques entre le travail, l'emploi et la construction ou l'altération de la santé : **c'est la naissance de SIP !**



Une enquête répartie sur 2 vagues



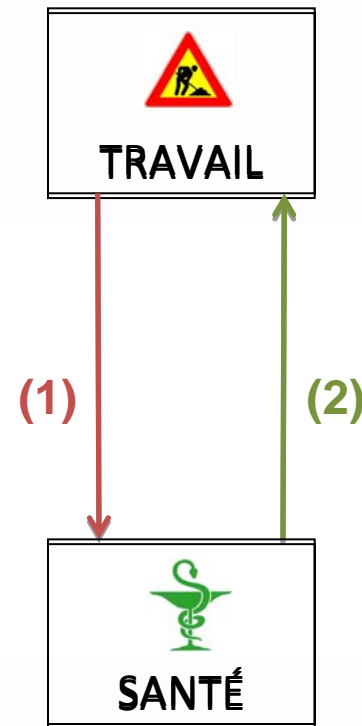
Les objectifs de l'enquête

Deux objectifs principaux.

- (1) **Mieux connaître les déterminants de la santé liés aux conditions d'emploi et aux parcours professionnels**
- (2) **Mieux repérer l'influence de l'état de santé sur le parcours professionnel, les aléas de carrière ou les discriminations éventuelles**

Objectif complémentaire fixé pour la vague 2010 :

- Disposer d'un aperçu des risques psychosociaux



Et l'approche longitudinale

- 2 vagues d'interrogation sur la situation "courante" en 2006 et 2010
- **Emploi actuel et conditions de travail :**
 - Conditions d'emploi : statut de l'emploi, temps de travail
 - Profession exercée
 - Conditions de travail actuelles : contraintes organisationnelles, pénibilités physiques, facteurs de risques psychosociaux,...
- **Santé actuelle:**
 - Santé perçue
 - Limitations d'activité
 - Maladies chroniques
 - Troubles psychiques (anxiété, dépression)
 - Douleurs, troubles infrapathologiques (sommeil, digestion)
- Approche complémentaire de la précédente : éviter les biais de remémoration, de réinterprétation

Autres informations importantes

- Les évènements marquants pendant l'enfance
- Les revenus du ménage
- Les activités sociales actuelles et antérieures ainsi que le sentiment d'isolement
- L'ensemble des informations ont été collectées par un **entretien en face à face avec un enquêteur**
- Mais aussi un **auto-questionnaire** sur les pratiques en matière de consommation d'alcool et de tabac ainsi que le recueil du poids et de la taille.

2 > Enquête Santé-Itinéraire professionnel (questionnaire complémentaire) <



> Partie I

Q1. QUEL EST VOTRE POIDS? (en kilogrammes)

_____ kg

Q2. QUELLE EST VOTRE TAILLE? (en centimètres)

_____ cm



> Partie II

Q3. EN CE MOMENT, EST-CE QUE VOUS FUMEZ? (une seule réponse possible)

✓ Cocher la case qui correspond à votre cas

| | | |
|--|--------------------------|------------------------------------|
| 1. oui, je fume tous les jours | <input type="checkbox"/> | passer à la question Q5 |
| 2. oui, je fume tous les jours, mais j'ai réduit ma consommation pour arrêter de fumer | <input type="checkbox"/> | passer à la question Q5 |
| 3. oui, mais je ne fume pas tous les jours | <input type="checkbox"/> | passer à la question Q4 |
| 4. non, mais auparavant je fumais tous les jours | <input type="checkbox"/> | passer à la question Q6 |
| 5. non | <input type="checkbox"/> | passer à la partie II, question Q7 |

Q4. SI VOUS FUMEZ ACTUELLEMENT MAIS PAS TOUTS LES JOURS (c'est-à-dire si vous avez répondu 3 à la question Q3)

AUPARAVANT, FUMEZ-VOUS TOUTS LES JOURS?

✓ Cocher la case qui correspond à votre cas

| | | |
|--------|--------------------------|------------------------------------|
| 1. oui | <input type="checkbox"/> | passer à la question Q6 |
| 2. non | <input type="checkbox"/> | passer à la partie II, question Q7 |

Quelques statistiques sur les liens santé-travail

Des liens directement perçus par les enquêtés

- Lors de la description de son itinéraire professionnel, un enquêté sur 10 a indiqué qu'au moins une transition dans son itinéraire professionnel a été occasionnée au moins en partie par un évènement de santé (Mermilliod, 2013)
- Lors de la description des événements de santé, 16 % des enquêtés déclarent qu'au moins un événement de santé a eu une conséquence sur son IP.

Des liens mis en avant par des analyses statistiques

- Être cadre en 2006 réduit par rapport au fait d'être ouvrier ou employé les risques de connaître une trajectoire descendante de santé perçue au cours des quatre années suivantes (Barnay, de Riccardis, 2014).

Pour plus d'informations

Site de la Drees

Site de la Dares

www.drees.sante.gouv.fr/enquete-sante-et-itineraire-professionnel-014256.htm

Menu | Contenu | Recherche | Plan du site | Aide | A+ | A- | Lettre d'Info | Abonnements | RSS

Liberté • Égalité • Fraternité
REPUBLIQUE FRANÇAISE

Ministère des Affaires sociales, de la Santé et des Droits des Femmes
= Site Santé =

santé
protection sociale

recherche, études, évaluation et statistiques

LA DREES | PUBLICATIONS | DONNÉES | ENQUÊTES | RECHERCHE | THÈMES

Recherche avancée

ENQUÊTES

- Aide et action sociale
- Établissements de santé, sociaux et médico-sociaux
- État de santé et recours aux soins
- Famille, enfance, jeunesse
- Handicap et dépendance
- Minima sociaux
- Personnes âgées
- Professions de santé et du social
- Retraites

Accueil > Enquêtes > État de santé et...>

L'enquête Santé et Itinéraire professionnel (SIP)

Publié le 18 juin 2010

L'enquête Santé et Itinéraire professionnel (SIP), conjointement réalisée par la Drees et la Dares recueille une biographie sur le travail, l'emploi et la santé de personnes interrogées deux fois à 4 années d'intervalle.

Général

Un rapport réalisé en 2003 par le Centre d'études de l'emploi (CEE) et a consulté la Direction de la recherche, des études, de l'évaluation et des statistiques (Drees) et la Direction de l'animation, de la recherche, des études et des statistiques (Dares) au constat suivant : les outils statistiques disponibles abordent rarement de façon combinée les questions de conditions de travail et d'emploi et les questions de santé.

Les rares opérations qui ont pu recueillir de façon équilibrée des données sur les deux champs réalisant des liens innovateurs. Il a donc été décidé de réaliser une

THÈMES

Liste des thèmes

VOIR AUSSI

- Sur le thème
- État de santé et recours aux soins (+)
- Dans la rubrique
- État de santé et recours aux soins (+)

SOMMAIRE

- > Genèse
- > Objectifs
- > Thèmes abordés
- > Méthodologie
- > Recherches
- > Publications
- > Contacts

travail-emploi.gouv.fr/etudes-recherches-statistiques-de-76/statistiques-78/conditions-de-travail-et-sante-80/enquete-sante-et-itineraire-2007/sante-et-itineraire-professionnel13195.htm

Liberté • Égalité • Fraternité
REPUBLIQUE FRANÇAISE

Ministère du Travail, de l'Emploi, de la Formation professionnelle et du Dialogue social

TRAVAIL | EMPLOI | FORMATION PROFESSIONNELLE | DIALOGUE SOCIAL | APPRENTISSAGE

Accueil > Études, recherches, statistiques de la Dares > Statistiques > Conditions de travail et santé > L'enquête Santé et Itinéraire professionnel (SIP)

15 avril 2013

L'enquête SIP

L'enquête Santé et Itinéraire professionnel (SIP), conçue par la Drees et la Dares et réalisée en deux vagues (2008 et 2010), explore les liens entre les problèmes de santé et les parcours professionnels et conditions de travail.

Le 22 septembre 2015
la Drees et la Dares organisent à Paris (salle Pierre Laroque - Ministère de la Santé, 14 avenue Daumesnil, 75007) un colloque sur les interactions entre santé et itinéraire professionnel.

Voir les détails ici

Génése de l'enquête

Un rapport réalisé en 2003 par le Centre d'études de l'emploi (CEE) a conduit la Direction de la recherche, des études, de l'évaluation et des statistiques (Drees) et la Direction de l'animation, de la recherche, des études et des statistiques (Dares) au constat suivant : les outils statistiques disponibles abordent rarement de façon combinée les questions de conditions de travail et d'emploi et les questions de santé.

Les rares opérations qui ont pu recueillir de façon équilibrée des données sur les deux

Abonnez-vous aux avis de parution de la Dares

Calendrier des principales publications de la Dares

- Calendrier des études Dares récurrentes de septembre 2015 à mars 2016 - (pdf - 7.8 ko)
- Calendrier des Dares Indicateurs de septembre 2015 à décembre 2015 (pdf - 7.8 ko)
- Calendrier 2015 de publication des

Mardi 22 septembre 2015

Colloque organisé par la **DREES** et la **DARES**

S *i* **P**

Santé et *itinéraire*
professionnel :

état de la connaissance et perspectives

Mardi 22 septembre 2015



Liberté • Égalité • Fraternité
RÉPUBLIQUE FRANÇAISE

MINISTÈRE
DES AFFAIRES SOCIALES,
DE LA SANTÉ ET
DES DROITS DES FEMMES

MINISTÈRE
DU TRAVAIL, DE L'EMPLOI,
DE LA FORMATION
PROFESSIONNELLE ET
DU DIALOGUE SOCIAL