

Activité et conditions d'emploi de la main-d'œuvre au 2^e trimestre 2016

Résultats provisoires

Dans les entreprises de 10 salariés ou plus de l'ensemble de l'économie hors agriculture et hors emplois publics, l'indice du salaire mensuel de base (SMB) augmente de 0,3 % au 2^e trimestre 2016 et de 1,2 % sur un an.

Dans ces mêmes entreprises, l'indice du salaire horaire de base des ouvriers et des employés (SHBOE) progresse de 0,3 % entre mars 2016 et juin 2016 et de 1,1 % sur un an.

Ces évolutions doivent être mises en regard de l'inflation sur la période : les prix à la consommation (pour l'ensemble des ménages et hors tabac) augmentent de 0,6 % au cours du 2^e trimestre 2016 et de 0,2 % entre juin 2015 et juin 2016 (1).

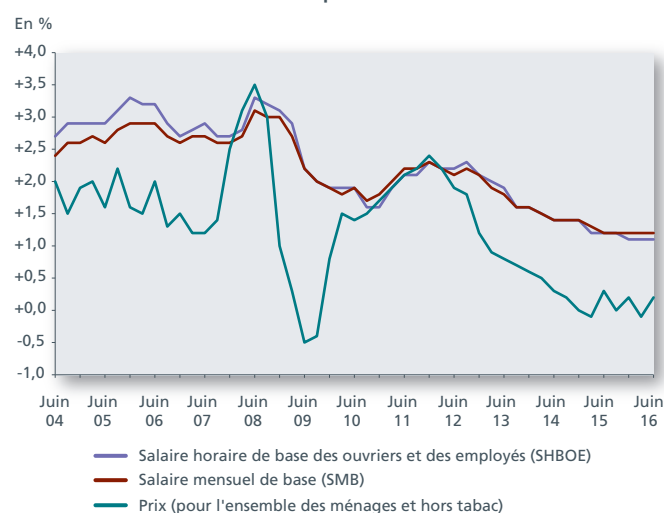
Sur le même champ, la durée hebdomadaire collective moyenne du travail est stable à 35,6 heures au 30 juin 2016.

Selon l'estimation flash de l'emploi salarié réalisée par l'Insee et la Dares à partir des résultats provisoires Acemo (2), dans l'ensemble des entreprises des secteurs principalement marchands hors agriculture, les effectifs salariés augmenteraient de 0,2 % au 2^e trimestre 2016 (soit +24 100 emplois). Sur un an, ils augmenteraient de 0,9 % (soit +143 300 emplois).

(1) Il s'agit de l'indice des prix à la consommation hors tabac pour l'ensemble des ménages. Cet indice est retenu du fait de la prépondérance accordée au salaire mensuel de base de l'ensemble des salariés. Les modalités de revalorisation du Smic font référence à l'augmentation de l'indice mensuel des prix à la consommation hors tabac des ménages du premier quintile de la distribution des niveaux de vie (+0,6 % sur le trimestre et 0,0 % de juin 2015 à juin 2016).

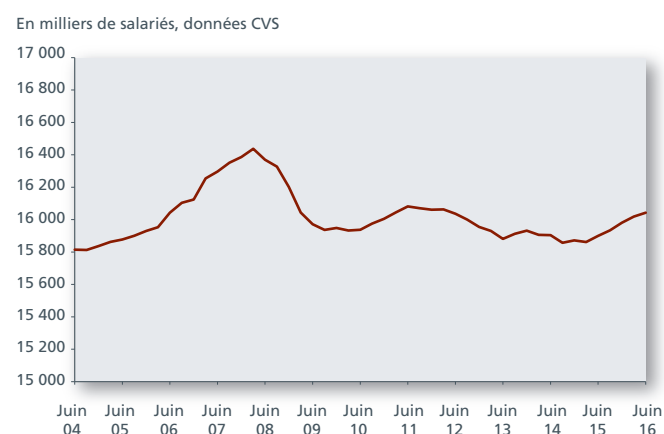
(2) Cette estimation est disponible environ 45 jours après la fin du trimestre, uniquement pour les secteurs principalement marchands. Elle est fondée sur des modèles d'étalonnages estimés par la Dares et l'Insee à partir des données de l'enquête Activité et conditions d'emploi de la main-d'œuvre (Acemo). Le recours à la modélisation permet d'extrapoler à l'ensemble des entreprises des secteurs marchands les résultats de l'enquête Acemo dont le champ correspond aux entreprises d'au moins 10 salariés présentes en début et en fin de trimestre. L'estimation provisoire d'emploi intérimaire est réalisée par la Dares à partir des déclarations sociales nominatives (DSN) ou des relevés mensuels de contrats de travail temporaire.

Graphique 1
Glissement annuel des salaires et des prix à la consommation



Champ : secteurs concurrentiels (hors agriculture et hors emplois publics) ; France métropolitaine.
Sources : Dares, enquête trimestrielle Acemo ; Insee, indice des prix à la consommation.

Graphique 2
Emploi salarié trimestriel



Champ : secteurs principalement marchands (hors agriculture) ; France métropolitaine.
Sources : Insee, Dares, voir note (3) page 2.

Tableau 1

Indice du salaire mensuel de base de l'ensemble des salariés (SMB)

Évolution trimestrielle, en %

	2 ^e trimestre 2014	3 ^e trimestre 2014	4 ^e trimestre 2014	1 ^{er} trimestre 2015	2 ^e trimestre 2015	3 ^e trimestre 2015	4 ^e trimestre 2015	1 ^{er} trimestre 2016	2 ^e trimestre 2016
Ensemble	0,4	0,2	0,1	0,5	0,3	0,2	0,1	0,5	0,3
Industrie* (DE à C5).....	0,5	0,2	0,1	0,6	0,4	0,2	0,1	0,5	0,4
Construction* (FZ).....	0,3	0,2	0,1	0,5	0,2	0,2	0,2	0,6	0,4
Tertiaire* (GZ à RU).....	0,3	0,2	0,1	0,5	0,3	0,2	0,1	0,5	0,3

* Les regroupements utilisés sont obtenus à partir du niveau A17 de la nomenclature agrégée « NA » fondée sur la nomenclature d'activité économique (NAF rév. 2).

Champ : secteurs concurrentiels (hors agriculture et hors emplois publics) ; France métropolitaine.

Source : Dares, enquête trimestrielle Acemo.

Tableau 2

Indice du salaire horaire de base des ouvriers et des employés (SHBOE)

Évolution trimestrielle, en %

	2 ^e trimestre 2014	3 ^e trimestre 2014	4 ^e trimestre 2014	1 ^{er} trimestre 2015	2 ^e trimestre 2015	3 ^e trimestre 2015	4 ^e trimestre 2015	1 ^{er} trimestre 2016	2 ^e trimestre 2016
Ensemble	0,3	0,2	0,2	0,5	0,3	0,2	0,1	0,5	0,3
Industrie* (DE à C5).....	0,4	0,2	0,2	0,5	0,4	0,2	0,2	0,5	0,4
Construction* (FZ).....	0,3	0,2	0,1	0,5	0,2	0,2	0,2	0,5	0,4
Tertiaire* (GZ à RU).....	0,3	0,2	0,2	0,5	0,2	0,2	0,1	0,5	0,2

* Les regroupements utilisés sont obtenus à partir du niveau A17 de la nomenclature agrégée « NA » fondée sur la nomenclature d'activité économique (NAF rév. 2).

Champ : secteurs concurrentiels (hors agriculture et hors emplois publics) ; France métropolitaine.

Source : Dares, enquête trimestrielle Acemo.

Tableau 3

Variations trimestrielles des effectifs salariés en milliers (3)

Données CVS

	Variations trimestrielles des effectifs salariés en milliers								Effectif en milliers au 30/06/2016
	3 ^e trimestre 2014	4 ^e trimestre 2014	1 ^{er} trimestre 2015	2 ^e trimestre 2015	3 ^e trimestre 2015	4 ^e trimestre 2015	1 ^{er} trimestre 2016	2 ^e trimestre 2016	
Secteurs principalement marchands*	-47,5	14,6	-10,2	37,7	34,8	47,1	37,3	24,1	16 042,5
Industrie* (DE à C5).....	-13,0	-10,8	-8,6	-8,4	-8,6	-7,2	-8,4	-9,7	3 107,4
Construction* (FZ).....	-13,4	-14,9	-11,8	-9,1	-7,8	-2,9	0,8	-3,5	1 315,0
Tertiaire* (GZ à RU, hors OQ)	-21,1	40,3	10,1	55,1	51,2	57,2	44,9	37,3	11 620,1
Dont : <i>intérim</i>	-20,9	18,1	-6,1	19,8	17,5	19,5	-1,0	-0,5	585,1

* Les regroupements utilisés sont obtenus à partir du niveau A17 de la nomenclature agrégée « NA » fondée sur la nomenclature d'activité économique (NAF rév. 2).

Champ : secteurs concurrentiels (hors agriculture et hors emplois publics) ; France métropolitaine.

Sources : Insee, Dares.

Tableau 4

Variations des effectifs salariés en pourcentage (3)

Données CVS

	Variations trimestrielles des effectifs salariés en milliers								Variation sur 12 mois au 30/06/2016 en %
	3 ^e trimestre 2014	4 ^e trimestre 2014	1 ^{er} trimestre 2015	2 ^e trimestre 2015	3 ^e trimestre 2015	4 ^e trimestre 2015	1 ^{er} trimestre 2016	2 ^e trimestre 2016	
Secteurs principalement marchands*	-0,3	0,1	-0,1	0,2	0,2	0,3	0,2	0,2	0,9
Industrie* (DE à C5).....	-0,4	-0,3	-0,3	-0,3	-0,3	-0,2	-0,3	-0,3	-1,1
Construction* (FZ).....	-1,0	-1,1	-0,9	-0,7	-0,6	-0,2	0,1	-0,3	-1,0
Tertiaire* (GZ à RU, hors OQ)	-0,2	0,4	0,1	0,5	0,4	0,5	0,4	0,3	1,7
Dont : <i>intérim</i>	-3,9	3,5	-1,1	3,7	3,2	3,4	-0,2	-0,1	6,5

* Les regroupements utilisés sont obtenus à partir du niveau A17 de la nomenclature agrégée « NA » fondée sur la nomenclature d'activité économique (NAF rév. 2).

Champ : secteurs concurrentiels (hors agriculture et hors emplois publics) ; France métropolitaine.

Sources : Insee, Dares.

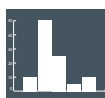
(3) Les chiffres pour le 2^e trimestre 2016 correspondent à l'estimation flash de l'emploi salarié réalisée par l'Insee et la Dares à partir des résultats de l'enquête trimestrielle Acemo de la Dares et, pour l'emploi intérimaire, à partir des déclarations sociales nominatives (DSN) et des relevés mensuels de contrats de travail temporaire. Les chiffres pour les trimestres précédents proviennent des dernières estimations statistiques d'emploi publiées par l'Insee et la Dares.

Justine PIGNIER (DARES).

Les résultats provisoires présentés ici sont établis à partir des 14 200 premiers questionnaires exploitables reçus au 9 août 2016.

Les résultats définitifs seront publiés le **16 septembre 2016**.

Données des graphiques et tableaux
accessibles au format excel



DARES INDICATEURS

est édité par le ministère du travail, de l'emploi, de la formation professionnelle et du dialogue social.

Direction de l'animation de la recherche, des études et des statistiques (Dares), 39-43, quai André Citroën, 75902 Paris cedex 15.

<http://dares.travail-emploi.gouv.fr> (Rubrique Études et Synthèses)

Directrice de la publication : **Selma Mahfouz**.

Rédactrice en chef : **Anne Delahaye**.

Secrétariat de rédaction : **Marie Avenel, Thomas Cayet**.

Maquettistes : **Guy Barbut, Thierry Duret, Bruno Pezzali**.

Conception graphique et impression :

ministère du travail, de l'emploi, de la formation professionnelle et du dialogue social.

Réponse à la demande : dares.communication@travail.gouv.fr

Abonnement aux avis de parution de la Dares

(<http://dares.travail-emploi.gouv.fr/dares-etudes-et-statistiques/avis-de-parution/article/abonnement>)

Dépôt légal : à parution.

Numéro de commission paritaire : 3124 AD. ISSN 2109 - 4128 et ISSN 2267 - 4756.