

Première Synthèses

Informations

ACTIVITÉ ET CONDITIONS D'EMPLOI DE LA MAIN-D'ŒUVRE AU 4^{ÈME} TRIMESTRE 2009

Résultats provisoires

Dans l'ensemble des entreprises des secteurs principalement marchands hors agriculture (1), les effectifs salariés diminuent de -0,4 % sur le quatrième trimestre 2009 et de -2,5 % sur un an.

Dans les entreprises de dix salariés ou plus de l'ensemble de l'économie hors agriculture et hors emplois publics, l'indice du salaire mensuel de base progresse de 0,2 % au quatrième trimestre 2009 et de 1,9 % sur un an. Les prix à la consommation (pour l'ensemble des ménages et hors tabac) augmentent de 0,4 % au cours du trimestre et de 0,8 % entre décembre 2008 et décembre 2009 (2).

L'indice du salaire horaire de base des ouvriers (SHBO) y progresse, pour sa part, de 0,2 % au cours du quatrième trimestre 2009 et de 1,9 % sur un an.

La durée hebdomadaire collective moyenne du travail y est de 35,6 heures à la fin du mois de décembre 2009.

Nathalie DUBREU (Dares).

Évolution de l'emploi salarié

Données corrigées des variations saisonnières

Source : estimation réalisée par l'Insee à partir des résultats de l'enquête trimestrielle ACEMO de la Dares et à partir des déclarations mensuelles des entreprises de travail temporaire adressées à l'Unédic, pour l'emploi intérimaire.

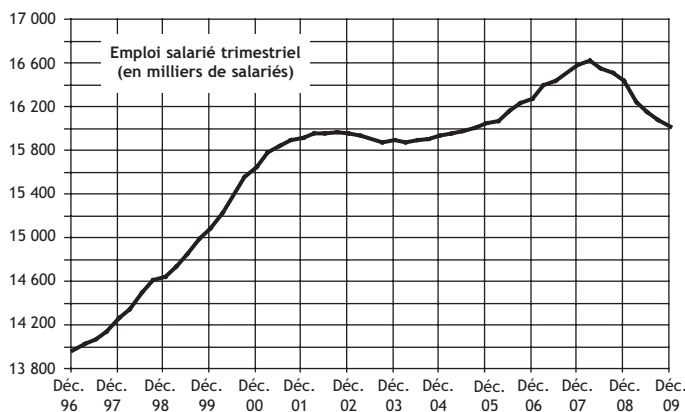
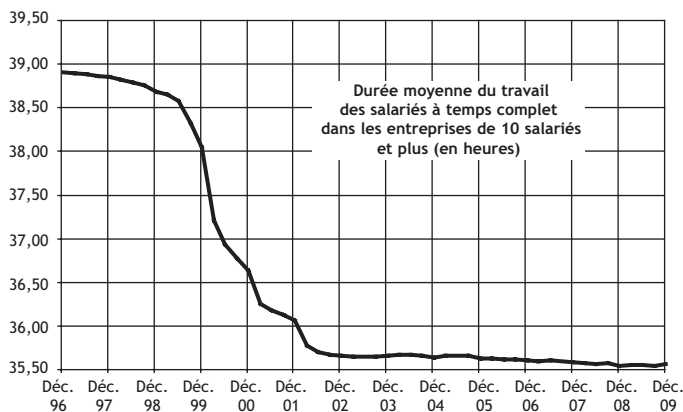
	Effectifs (en milliers)					Variation (en %) au 31/12/2009 sur	
	4 ^{ème} trim. 2008	1 ^{er} trim. 2009	2 ^{ème} trim. 2009	3 ^{ème} trim. 2009	4 ^{ème} trim. 2009	3 mois	12 mois
Secteurs principalement marchands *	16431,0	16245,1	16151,6	16075,5	16019,0	-0,4	-2,5
Industrie * (DE à C5)	3512,5	3464,2	3414,7	3369,3	3316,4	-1,6	-5,6
Construction * (FZ)	1481,0	1467,8	1455,9	1442,8	1427,9	-1,0	-3,6
Tertiaire * (GZ à RU)	11437,5	11313,1	11280,9	11263,4	11274,7	+0,1	-1,4
dont intérim	521,4	434,1	436,6	473,5	501,9	+6,0	-3,7

* Les regroupements utilisés sont obtenus à partir du niveau A17 de la nomenclature agrégée « NA » fondée sur la nouvelle nomenclature d'activité économique (NAF rév. 2) qui s'est substituée au 1^{er} janvier 2008 à la NAF révisée datant de 2003 (pour en savoir plus, cf. site de l'Insee www.insee.fr rubrique « Définitions et méthodes », puis « Nomenclatures, zonages »). Ce changement de nomenclature modifie les contours des différents regroupements et, par conséquent, les volumes d'emploi afférents.

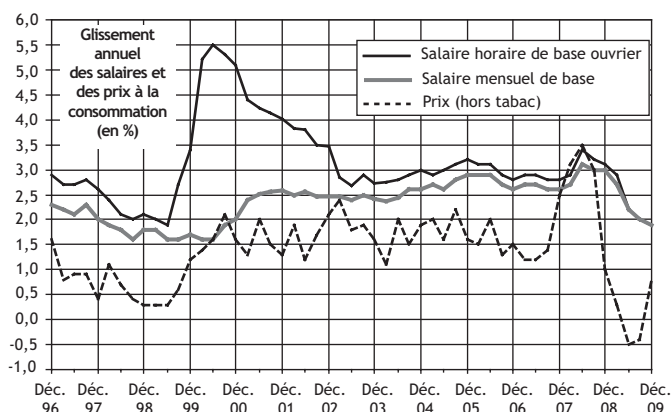
(1) Cette estimation d'emploi, réalisée par l'Insee à partir des résultats de l'enquête trimestrielle ACEMO et à partir des déclarations mensuelles des entreprises de travail temporaire adressées à Pôle Emploi pour l'emploi intérimaire, porte sur l'ensemble des entreprises de toutes tailles et de toutes activités hors agriculture, administrations, éducation, santé et action sociale. Ce champ représente environ 16 millions de salariés sur un total d'environ 23 millions. L'enquête trimestrielle ACEMO couvre pour sa part les entreprises de 10 salariés ou plus de ces secteurs, mais également les secteurs principalement non marchands, hors emplois publics.

(2) Il s'agit de l'indice des prix à la consommation hors tabac pour l'ensemble des ménages. Cet indice est retenu du fait de la prépondérance accordée au salaire mensuel de base de l'ensemble des salariés. Les relevements du SMIC font quant à eux référence à l'augmentation de l'indice mensuel des prix à la consommation – hors tabac – pour les seuls ménages urbains dont le chef est employé ou ouvrier (+0,4 % sur le trimestre et +0,8 % de décembre 2008 à décembre 2009).





Les résultats provisoires présentés ici sont établis à partir des 17 800 premiers questionnaires exploitables reçus au 9 février 2010. Les résultats définitifs seront publiés le 19 mars 2010.



Indice du salaire horaire de base des ouvriers (SHBO)

Évolution trimestrielle, en %

	4 ^{ème} trim. 2007	1 ^{er} trim. 2008	2 ^{ème} trim. 2008	3 ^{ème} trim. 2008	4 ^{ème} trim. 2008	1 ^{er} trim. 2009	2 ^{ème} trim. 2009	3 ^{ème} trim. 2009	4 ^{ème} trim. 2009
Ensemble	0,3	1,0	1,1	0,7	0,3	0,8	0,4	0,5	0,2
Industrie* (DE à C5)	0,3	1,2	1,1	0,6	0,3	0,7	0,5	0,4	0,2
Construction* (FZ)	0,5	1,4	1,0	0,6	0,2	1,1	0,6	0,4	0,2
Tertiaire* (GZ à RU)	0,3	0,8	1,1	0,7	0,3	0,7	0,3	0,6	0,2

Source :
enquête
trimestrielle
ACEMO,
Dares.

* Les regroupements sont obtenus à partir du niveau A17 de la nomenclature agrégée « NA » fondée sur la nouvelle nomenclature d'activité économique (NAF rév. 2) qui s'est substituée au 1^{er} janvier 2008 à la NAF révisée datant de 2003.

Indice du salaire mensuel de base de l'ensemble des salariés (SMB)

Évolution trimestrielle, en %

	4 ^{ème} trim. 2007	1 ^{er} trim. 2008	2 ^{ème} trim. 2008	3 ^{ème} trim. 2008	4 ^{ème} trim. 2008	1 ^{er} trim. 2009	2 ^{ème} trim. 2009	3 ^{ème} trim. 2009	4 ^{ème} trim. 2009
Ensemble	0,3	1,1	0,9	0,7	0,3	0,8	0,4	0,5	0,2
Industrie* (DE à C5)	0,3	1,3	1,0	0,6	0,3	0,8	0,5	0,4	0,2
Construction* (FZ)	0,4	1,5	0,9	0,6	0,2	1,2	0,5	0,3	0,2
Tertiaire* (GZ à RU) ...	0,3	0,9	0,9	0,7	0,3	0,7	0,3	0,5	0,2

Source :
enquête
trimestrielle
ACEMO,
Dares.

* Les regroupements sont obtenus à partir du niveau A17 de la nomenclature agrégée « NA » fondée sur la nouvelle nomenclature d'activité économique (NAF rév. 2) qui s'est substituée au 1^{er} janvier 2008 à la NAF révisée datant de 2003.

PREMIÈRES INFORMATIONS et PREMIÈRES SYNTHÈSES

sont édités par le Ministère de l'économie, de l'industrie et de l'emploi et le Ministère du travail, des relations sociales, de la famille, de la solidarité et de la ville
Direction de l'animation de la recherche, des études et des statistiques (Dares), 39-43, quai André Citroën, 75902 Paris Cedex 15.
www.travail.gouv.fr (Rubrique Études, Recherche, Statistique de la Dares)

Directeur de la publication : Antoine Magnier.

Téléphone Publications : 01.44.38.22. (60 ou 61) Documentation : 01.44.38.23. (12 ou 14) / Télécopie : 01.44.38.24.43

Réponse à la demande : e-mail : dares.communication@dares.travail.gouv.fr

Rédactrice en chef : Alice Guerber-Cahuzac. Secrétariat de rédaction : Evelyn Ferreira et Francine Tabaton. Maquettistes : Guy Barbut, Thierry Duret, Bruno Pezzali.

Conception graphique : Ministère de l'économie, de l'industrie et de l'emploi et Ministère du travail, des relations sociales, de la famille, de la solidarité et de la ville.

Impression : Ateliers Modernes d'Impression, 19, rue Latérale, 92404 Courbevoie.

Abonnements : dares.communication@dares.travail.gouv.fr

Publicité : Ministère de l'économie, de l'industrie et de l'emploi et Ministère du travail, des relations sociales, de la famille, de la solidarité et de la ville.

Dépôt légal : à parution. Numéro de commission paritaire : 3124 AD. ISSN 1253 - 1545.

