

# RÉSULTATS PROVISOIRES DE L'ENQUÊTE TRIMESTRIELLE SUR L'ACTIVITÉ ET LES CONDITIONS D'EMPLOI DE LA MAIN-D'OEUVRE AU 4<sup>ÈME</sup> TRIMESTRE 2000

Les effectifs salariés progressent de 0,8 % au cours du quatrième trimestre 2000 dans les secteurs concurrentiels (1). Sur un an, ils ont crû de 3,6%.

La durée hebdomadaire collective moyenne du travail s'établit à environ 36,6 heures à la fin du mois de décembre. Elle a baissé de 0,4 % au quatrième trimestre et de 3,7% sur un an. Au 31 décembre 2000, un peu plus de 55 % des salariés à temps complet des entreprises de 10 salariés ou plus travaillent moins de 36 heures hebdomadaires (contre 23 % un an plus tôt).

L'indice du salaire mensuel de base de l'ensemble des salariés (SMB) augmente de 0,3 % au quatrième trimestre 2000 et de 1,9 % sur un an. L'évolution de l'indice des prix (pour l'ensemble des ménages et hors tabac) est de 0,1 % au quatrième trimestre 2000 et de 1,6 % entre décembre 1999 et décembre 2000 (2).

L'indice du salaire horaire de base des ouvriers (SHBO) croît de 0,6 % au cours du quatrième trimestre 2000 (dont 0,2 point lié à la baisse de la durée du travail) et de 5,0% sur l'année 2000.

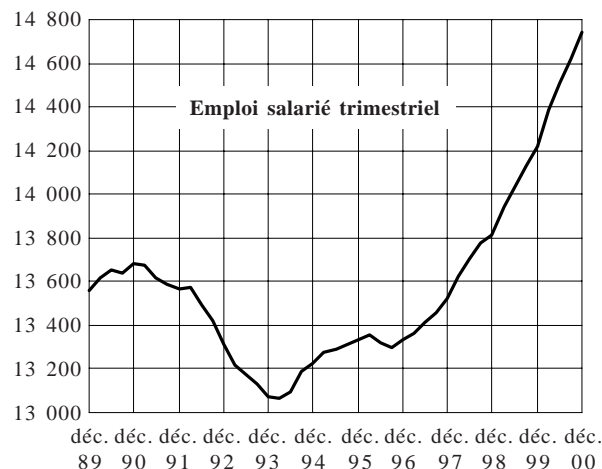
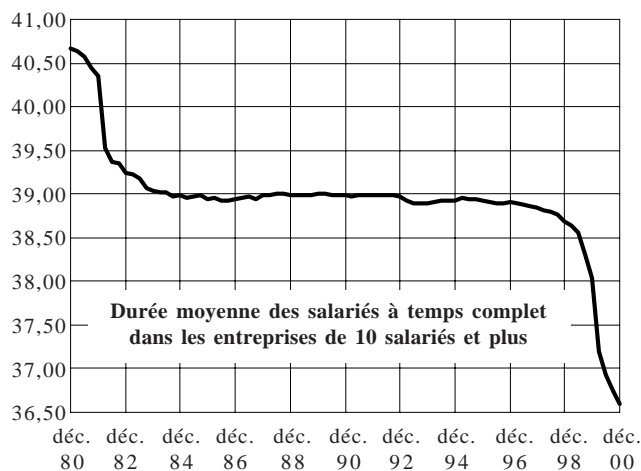
## Évolution de l'emploi salarié au quatrième trimestre 2000

	Effectifs (en milliers) au					Variation (en %) au	
	31 déc. 1999	31 mars 1999	30 juin 2000	30 sept. 2000	31 déc. 2000	31/12/2000 sur	
						3 mois	12 mois
Ensemble des secteurs concurrentiels (EB à EP) .....	14 222,7	14 375,5	14 496,8	14 618,9	14 740,1	0,8	3,6
Industries (n.c. construction) (EB à EG) .....	4 071,2	4 091,1	4 101,0	4 126,9	4 141,4	0,4	1,7
Construction (EH) .....	1 164,6	1 179,1	1 189,4	1 204,3	1 220,9	1,4	4,8
Tertiaire (EJ à EP) .....	8 986,9	9 105,3	9 206,4	9 287,7	9 377,8	1,0	4,3

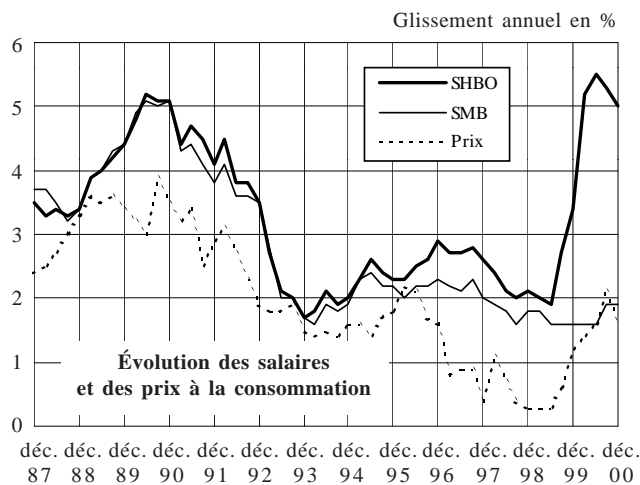
Source : Estimation réalisée par l'Insee à partir des résultats de l'enquête trimestrielle ACEMO du Ministère de l'emploi et de la solidarité.

(1) - L'estimation d'emploi, réalisée par l'Insee à partir des résultats de l'enquête trimestrielle ACEMO, porte sur l'ensemble des salariés des secteurs concurrentiels (hors agriculture, administration, éducation, santé et action sociale). Ce champ couvre plus de 14 millions de salariés sur un total de 20,9 millions. L'enquête trimestrielle ACEMO couvre à peu près ces secteurs mais son interrogation ne porte que sur les entreprises de 10 salariés ou plus.

(2) - Il s'agit de l'indice des prix à la consommation hors tabac, pour l'ensemble des ménages, retenu du fait de la prépondérance accordée au salaire mensuel de base de l'ensemble des salariés. En revanche, les décisions de relèvement du SMIC sont, elles, fonction de la progression de l'indice du salaire horaire de base des ouvriers et de l'augmentation de l'indice mensuel des prix à la consommation (hors tabac) pour les seuls ménages urbains dont le chef est employé ou ouvrier (1,5 % de décembre 1999 à décembre 2000).



Les résultats provisoires présentés ici sont établis à partir des 15 000 premiers questionnaires exploitables reçus au 12 février 2001. Les résultats définitifs seront publiés le 22 mars prochain.



### Indice de salaire horaire de base des ouvriers (SHBO)

Évolution trimestrielle, en %

	4 <sup>ème</sup> trim. 1998	1 <sup>er</sup> trim. 1999	2 <sup>ème</sup> trim. 1999	3 <sup>ème</sup> trim. 1999	4 <sup>ème</sup> trim. 1999	1 <sup>er</sup> trim. 2000	2 <sup>ème</sup> trim. 2000	3 <sup>ème</sup> trim. 2000	4 <sup>ème</sup> trim. 2000
<b>Ensemble</b> .....	<b>0,3</b>	<b>0,6</b>	<b>0,6</b>	<b>1,3</b>	<b>0,9</b>	<b>2,3</b>	<b>0,9</b>	<b>1,1</b>	<b>0,6</b>
Industries (n.c. construction) (EB à EG) .....	0,2	0,6	0,6	1,0	1,0	1,8	1,0	1,0	0,8
Construction (EH) .....	0,3	0,7	0,7	0,7	0,6	1,9	0,9	1,1	0,5
Tertiaire (EJ à ER) .....	0,3	0,4	0,6	1,8	1,0	3,1	0,7	1,4	0,5

Source : Enquête trimestrielle sur l'activité et les conditions d'emploi de la main-d'œuvre (ACEMO), MES-DARES.

### Indice de salaires mensuels de base de l'ensemble des salariés (SMB)

Évolution trimestrielle, en %

	4 <sup>ème</sup> trim. 1998	1 <sup>er</sup> trim. 1999	2 <sup>ème</sup> trim. 1999	3 <sup>ème</sup> trim. 1999	4 <sup>ème</sup> trim. 1999	1 <sup>er</sup> trim. 2000	2 <sup>ème</sup> trim. 2000	3 <sup>ème</sup> trim. 2000	4 <sup>ème</sup> trim. 2000
<b>Ensemble</b> .....	<b>0,3</b>	<b>0,5</b>	<b>0,4</b>	<b>0,4</b>	<b>0,3</b>	<b>0,5</b>	<b>0,4</b>	<b>0,7</b>	<b>0,3</b>
Industries (n.c. construction) (EB à EG) .....	0,2	0,6	0,4	0,4	0,3	0,5	0,5	0,6	0,4
Construction (EH) .....	0,3	0,6	0,5	0,4	0,3	0,9	0,6	0,8	0,4
Tertiaire (EJ à ER) .....	0,3	0,5	0,4	0,4	0,3	0,5	0,4	0,7	0,3

Source : Enquête trimestrielle sur l'activité et les conditions d'emploi de la main-d'œuvre (ACEMO), MES-DARES.

PREMIÈRES INFORMATIONS et PREMIÈRES SYNTHÈSES sont éditées par le Ministère de l'emploi et de la solidarité, Direction de l'animation de la recherche des études et des statistiques (DARES) 20 bis, rue d'Estrées 75700 Paris 07 SP. Tél. : 01.44.38.23.11 ou 23.14. Télécopie 01.44.38.24.43. www.travail.gouv.fr (Rubrique Emploi puis Études et Statistiques) - Directeur de la publication : Annie Fouquet.

Secrétariat de rédaction : Catherine Demaison et Evelyn Ferreira. Maquettistes : Myriam Garric, Daniel Lepesant, Guy Barbut. Conception graphique : Ministère de l'emploi et de la solidarité. Flashage : AMC, Paris. Impression : Ecoprint, Pontcarré et JCDM-BUDY, Paris. Reprographie : DARES. Abonnements : La Documentation Française, 124 rue Henri Barbusse 93308 Aubervilliers Cedex. Tél. : 01.40.15.70.00. Télécopie : 01.40.15.68.00 - http : //www.ladocfrancaise.gouv.fr PREMIÈRES INFORMATIONS et PREMIÈRES SYNTHÈSES - Abonnement 1 an (52 n°) : France (TTC) 711,71 F (108,50 Euros) - Europe (TTC) : 747,79 F (114 Euros) - DOM-TOM (HT, avion éco.) : 741,23 F (113 Euros) - Autres pays (HT, avion éco.) 760,91 F (116 Euros) - Supplément avion rapide : 45,92 F (7 Euros). Publicité : Ministère de l'emploi et de la solidarité. Dépôt légal : à parution. Numéro de commission paritaire : 3124 AD. ISSN 1253 - 1545.