

RÉSULTATS PROVISOIRES DE L'ENQUÊTE TRIMESTRIELLE SUR L'ACTIVITÉ ET LES CONDITIONS D'EMPLOI DE LA MAIN-D'OEUVRE AU 2^{ÈME} TRIMESTRE 2001

Les effectifs salariés augmentent de 0,4 % au cours du deuxième trimestre 2001 dans les secteurs concurrentiels (1). Sur un an, la progression s'élève à 3,0 %.

La durée hebdomadaire collective moyenne du travail s'établit à environ 36,1 heures à la fin du mois de juin. Elle a baissé de 0,3 % au deuxième trimestre et de 2,1 % sur un an. Au 30 juin 2001, près de 70 % des salariés à temps complet des entreprises de 10 salariés ou plus travaillent moins de 36 heures hebdomadaires (contre 48,6 % un an plus tôt).

L'indice du salaire mensuel de base de l'ensemble des salariés (SMB) progresse de 0,5 % au deuxième trimestre 2001 et de 2,5 % sur un an. L'évolution de l'indice des prix (pour l'ensemble des ménages et hors tabac) est de 1,2 % au deuxième trimestre 2001 et de 2,0 % entre juin 2000 et juin 2001(2).

L'indice du salaire horaire de base des ouvriers (SHBO) croît de 0,7 % au cours du deuxième trimestre 2001 (dont 0,1 point lié à la baisse de la durée du travail) et de 4,1 % sur un an.

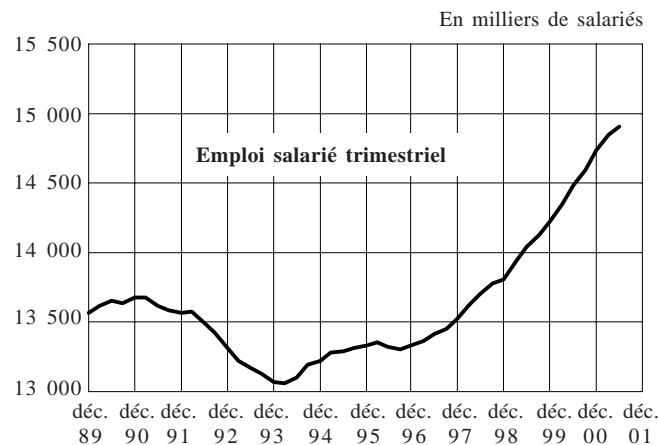
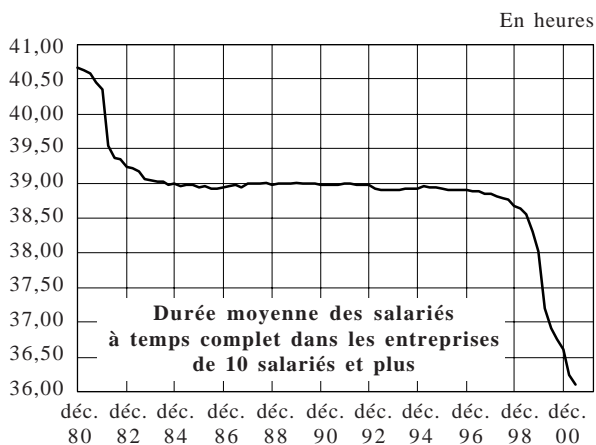
Évolution de l'emploi salarié au deuxième trimestre 2001

	Effectifs (en milliers) au					Variation (en %) au 30/06/2001 sur	
	30 juin 2000	30 sept. 2000	31 déc. 2001	31 mars 2001	30 juin 2001	3 mois	12 mois
Ensemble des secteurs concurrentiels (EB à EP)	14 477,2	14 594,4	14 731,0	14 844,9	14 908,8	0,4	3,0
Industries (n.c. construction) (EB à EG)	4 085,7	4 108,8	4 124,2	4 147,4	4 142,8	-0,1	1,4
Construction (EH)	1 186,4	1 202,2	1 220,0	1 233,8	1 242,6	0,7	4,7
Tertiaire (EJ à EP)	9 205,1	9 283,4	9 386,8	9 463,7	9 523,4	0,6	3,5

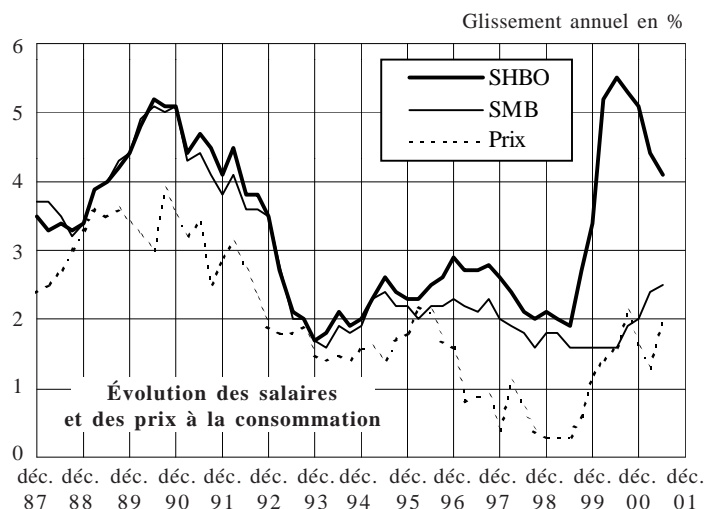
Source : Estimation réalisée par l'Insee à partir des résultats de l'enquête trimestrielle ACEMO du Ministère de l'emploi et de la solidarité.

(1) - L'estimation d'emploi, réalisée par l'Insee à partir des résultats de l'enquête trimestrielle ACEMO, porte sur l'ensemble des salariés des secteurs concurrentiels (hors agriculture, administration, éducation, santé et action sociale). Ce champ couvre plus de 14,7 millions de salariés sur un total de 20,9 millions. L'enquête trimestrielle ACEMO couvre à peu près ces secteurs mais son interrogation ne porte que sur les entreprises de 10 salariés ou plus.

(2) - Il s'agit de l'indice des prix à la consommation hors tabac, pour l'ensemble des ménages, retenu du fait de la prépondérance accordée au salaire mensuel de base de l'ensemble des salariés. En revanche, les décisions de relèvement du SMIC sont, elles, fonction de la progression de l'indice du salaire horaire de base des ouvriers et de l'augmentation de l'indice mensuel des prix à la consommation (hors tabac) pour les seuls ménages urbains dont le chef est employé ou ouvrier (2,1 % de juin 2000 à juin 2001).



Les résultats provisoires présentés ici sont établis à partir des 18 000 premiers questionnaires exploitables reçus au 10 août 2001. Les résultats définitifs seront publiés le 27 septembre prochain.



Indice du salaire horaire de base des ouvriers (SHBO)

Évolution trimestrielle, en %

	2 ^{ème} trim. 1999	3 ^{ème} trim. 1999	4 ^{ème} trim. 1999	1 ^{er} trim. 2000	2 ^{ème} trim. 2000	3 ^{ème} trim. 2000	4 ^{ème} trim. 2000	1 ^{er} trim. 2001	2 ^{ème} trim. 2001
Ensemble	0,6	1,3	0,9	2,3	0,9	1,1	0,6	1,6	0,7
Industries de transformation (EB à EG).....	0,6	1,0	1,0	1,8	1,0	1,0	0,8	1,9	0,7
Construction (EH).....	0,7	0,7	0,6	1,9	0,9	1,1	0,6	2,0	1,3
Tertiaire (EJ à ER)	0,6	1,8	1,0	3,1	0,7	1,4	0,5	1,1	0,4

Source : Enquête trimestrielle sur l'activité et les conditions d'emploi de la main-d'œuvre (ACEMO), MES-DARES.

Indice du salaire mensuel de base de l'ensemble des salariés (SMB)

Évolution trimestrielle, en %

	2 ^{ème} trim. 1999	3 ^{ème} trim. 1999	4 ^{ème} trim. 1999	1 ^{er} trim. 2000	2 ^{ème} trim. 2000	3 ^{ème} trim. 2000	4 ^{ème} trim. 2000	1 ^{er} trim. 2001	2 ^{ème} trim. 2001
Ensemble	0,4	0,4	0,3	0,5	0,4	0,7	0,4	0,9	0,5
Industries de transformation (EB à EG).....	0,4	0,4	0,3	0,5	0,5	0,6	0,4	1,1	0,5
Construction (EH).....	0,5	0,4	0,3	0,9	0,6	0,8	0,4	1,0	1,0
Tertiaire (EJ à ER)	0,4	0,4	0,3	0,5	0,4	0,7	0,4	0,8	0,5

Source : Enquête trimestrielle sur l'activité et les conditions d'emploi de la main-d'œuvre (ACEMO), MES-DARES.

PREMIÈRES INFORMATIONS et PREMIÈRES SYNTHÈSES sont éditées par le Ministère de l'emploi et de la solidarité, Direction de l'animation de la recherche des études et des statistiques (DARES) 20 bis, rue d'Estrées 75700 Paris 07 SP. Tél. : 01.44.38.23.11 ou 23.14. Télécopie 01.44.38.24.43. www.travail.gouv.fr (Rubrique Emploi puis Études et Statistiques) - Directeur de la publication : Annie Fouquet.
 Secrétariat de rédaction : Evelyn Ferreira et Francine Tabaton. Maquettistes : Myriam Garric, Daniel Lepesant, Guy Barbut. Conception graphique : Ministère de l'emploi et de la solidarité. Flashage : AMC, Paris. Impression : Ecoprint, Pontcarre et JCDM-BUDY, Paris. Reprographie : DARES. Abonnements : La Documentation Française, 124 rue Henri Barbusse 93308 Aubervilliers Cedex. Tél. : 01.40.15.70.00. Télécopie : 01.40.15.68.00 - <http://www.ladocfrancaise.gouv.fr> PREMIÈRES INFORMATIONS et PREMIÈRES SYNTHÈSES - Abonnement 1 an (52 n°) : France (TTC) 721,55 Francs / 110 Euros. Publicité : Ministère de l'emploi et de la solidarité. Dépôt légal : à parution. Numéro de commission paritaire : 3124 AD. ISSN 1253 - 1545.