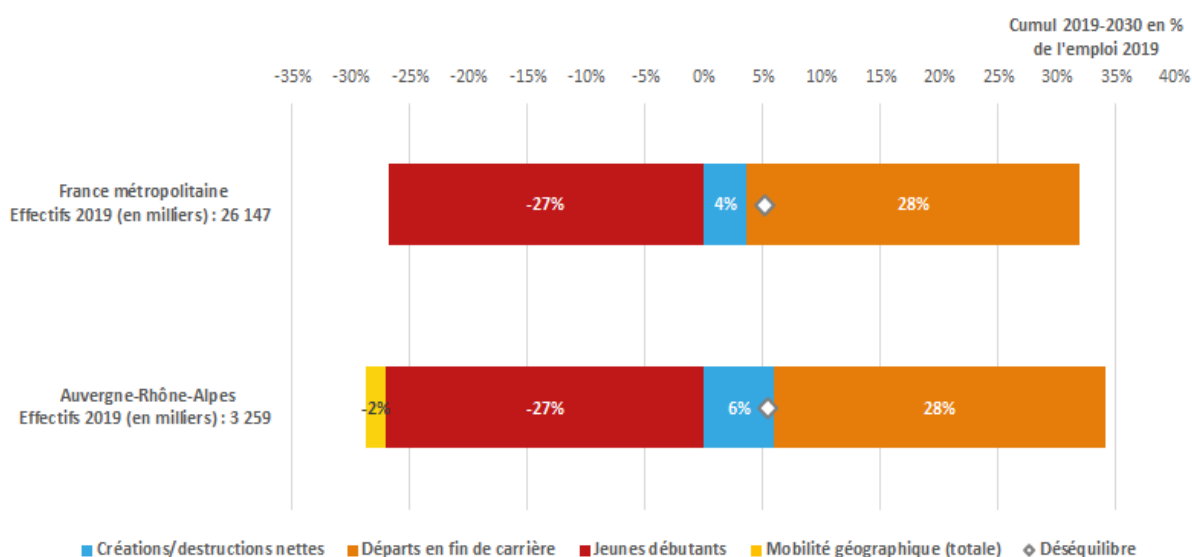


Auvergne-Rhône-Alpes

En 2019, 3,3 millions de personnes sont en emploi en Auvergne-Rhône-Alpes, soit 12 % de l'emploi de la France métropolitaine. D'ici 2030, les besoins de recrutement cumulés sur la période de projection devraient atteindre 34 % de l'emploi de 2019, une proportion supérieure de 2 points à la moyenne métropolitaine (Graphique 1).

Graphique 1 – Total des flux pour l'Auvergne-Rhône-Alpes entre 2019 et 2030 et comparaison avec les flux au niveau national (en pourcentage de l'emploi de 2019)



Note : les mobilités géographiques incluent ici l'ensemble des changements de régions des actifs en emploi, y compris ceux impliquant des changements de métier. Ipso facto, elles sont donc neutres sur le déséquilibre potentiel de la France métropolitaine.

Champ : France métropolitaine.

Lecture : entre 2019 et 2030, en Auvergne-Rhône-Alpes, le déséquilibre potentiel entre les 34 % de besoins de recrutement (soit 28 % de départs en fin de carrière et 6 % de créations nettes d'emplois) et les 29 % de ressources en main-d'œuvre (27 % de jeunes débutants et 2 % de travailleurs en provenance d'autres régions) représenterait 5 % des 3,3 millions d'emplois de la région en 2019.

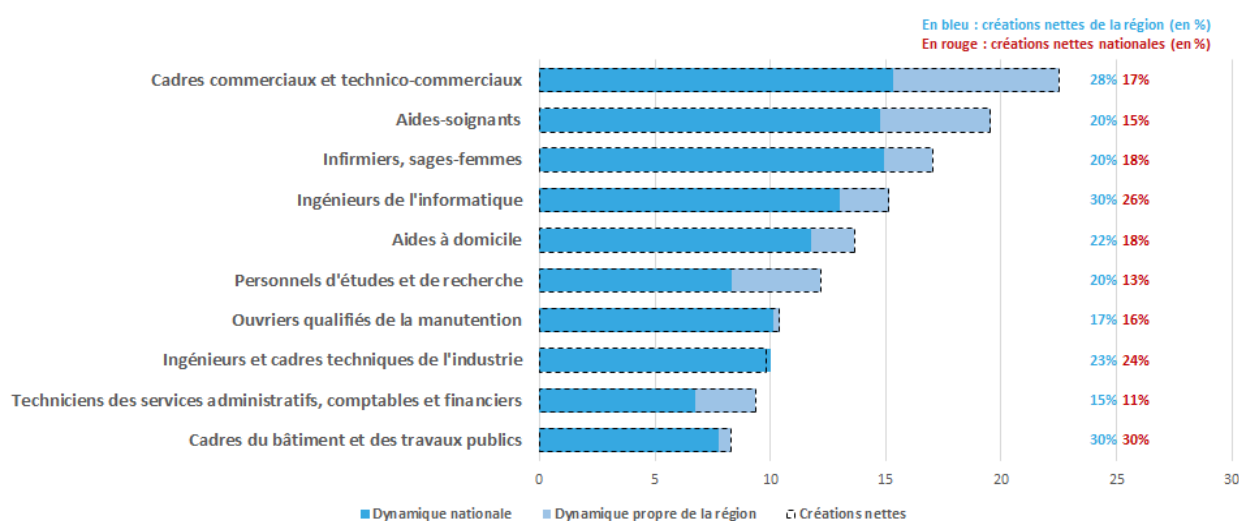
Source : projections France Stratégie/Dares

Dans cette région, l'emploi est en effet plus dynamique en projection : les créations nettes d'emplois totaliseraient dans la décennie à venir 6 % de l'emploi de 2019, contre 4 % dans l'Hexagone. Les départs en fin de carrière y seraient équivalents à la moyenne métropolitaine (28 % de l'emploi de 2019) et représenteraient huit postes à pourvoir sur dix. La proportion de jeunes qui y débuteraient leur carrière pour occuper les postes créés ou laissés vacants par les seniors serait également équivalente à la moyenne hexagonale (27 %). Ce vivier de recrutement serait accentué par des arrivées nettes de nouveaux travailleurs résidents (2 % de l'emploi de 2019). Au total, 5 % des postes seraient non pourvus par les jeunes débutants et les arrivées d'actifs en emploi

dans la région et devraient alors être alimentés par les sorties du chômage, les reprises d'activité ou les immigrants qui ne sont pas pris en compte ici.

En 2030, les métiers d'ingénieurs et cadres du privé et ceux du *care* (aide et soin) seraient les plus créateurs d'emplois en Auvergne-Rhône-Alpes (Graphique 2), comme sur le territoire métropolitain. Les cadres commerciaux, les personnels d'études et de recherche ainsi que les aides-soignants seraient nettement plus créateurs d'emplois en Auvergne-Rhône-Alpes qu'en France métropolitaine, tendance observée par le passé (2009-2018) et prolongée en projection.

Graphique 2 – Décomposition de la création nette pour les dix métiers les plus créateurs d'emplois en Auvergne-Rhône-Alpes entre 2019 et 2030 (en milliers)



Champ : France métropolitaine.

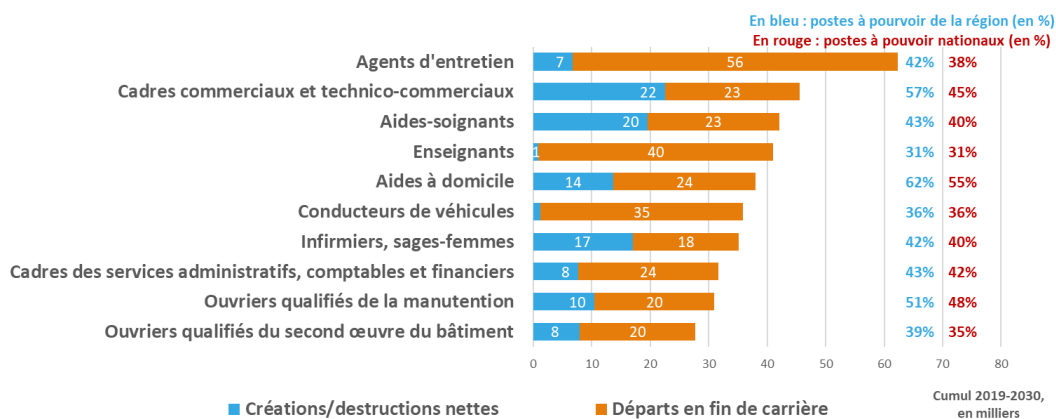
Lecture : entre 2019 et 2030, 22 000 emplois seraient créés parmi les cadres commerciaux et technico-commerciaux en Auvergne-Rhône-Alpes. Ces créations représentent 28 % de l'emploi du métier en 2019. En comparaison, les créations nettes d'emplois parmi les cadres commerciaux et technico-commerciaux correspondent à 17 % de l'emploi métropolitain.

Parmi les 22 000 créations d'emplois attendues chez les cadres commerciaux et technico-commerciaux en Auvergne-Rhône-Alpes, 15 000 correspondent à la dynamique nationale du métier et 7 000 emplois seraient liés à l'augmentation tendancielle de la part de l'Auvergne-Rhône-Alpes dans le métier.

Source : projections France Stratégie/Dares

Les métiers qui afficheraient le plus de postes à pourvoir en Auvergne-Rhône-Alpes sont principalement ceux déjà présents aux premières places dans la hiérarchie nationale des métiers aux plus forts besoins de recrutement (Graphique 3). Certains d'entre eux, comme les agents d'entretien, les enseignants ou les conducteurs de véhicules sont peu dynamiques en termes d'emploi mais leurs départs en fin de carrière devraient être très nombreux dans la décennie à venir. Dans d'autres professions, les forts besoins de recrutement seraient alimentés aussi bien par des créations nettes d'emplois que par des départs en fin de carrière, à l'instar des cadres commerciaux, des aides-soignants ou des infirmiers et sages-femmes.

Graphique 3 – Les dix premiers métiers à forts besoins de recrutement entre 2019 et 2030 en Auvergne-Rhône-Alpes (en milliers)



Champ : France métropolitaine.

Lecture : entre 2019 et 2030, 63 000 postes seraient à pourvoir parmi les agents d'entretien, dont 56 000 dus aux départs en fin de carrière et 7 000 aux créations nettes d'emplois. Ces postes à pourvoir représenteraient 42 % de l'emploi de 2019 de ce métier en Auvergne-Rhône-Alpes et 38 % de l'emploi national.

Source : projections France Stratégie/Dares

Les métiers qui afficheraient les déséquilibres potentiels positifs les plus élevés d'ici 2030 (c'est-à-dire des recrutements qui deviendraient potentiellement plus difficiles) sont principalement ceux qui auraient aussi les plus forts besoins de recrutement (Graphique 4). Les assistants maternels et les professions intermédiaires de la fonction publique, qui ne font pas partie des métiers à forts besoins de recrutement en Auvergne-Rhône-Alpes, afficheraient néanmoins un nombre élevé de postes non pourvus par les jeunes débutants et par les travailleurs venus d'autres régions (fort déséquilibre positif). Ce sont en effet des métiers plutôt exercés en seconde partie de carrière et qui attirent peu les jeunes.

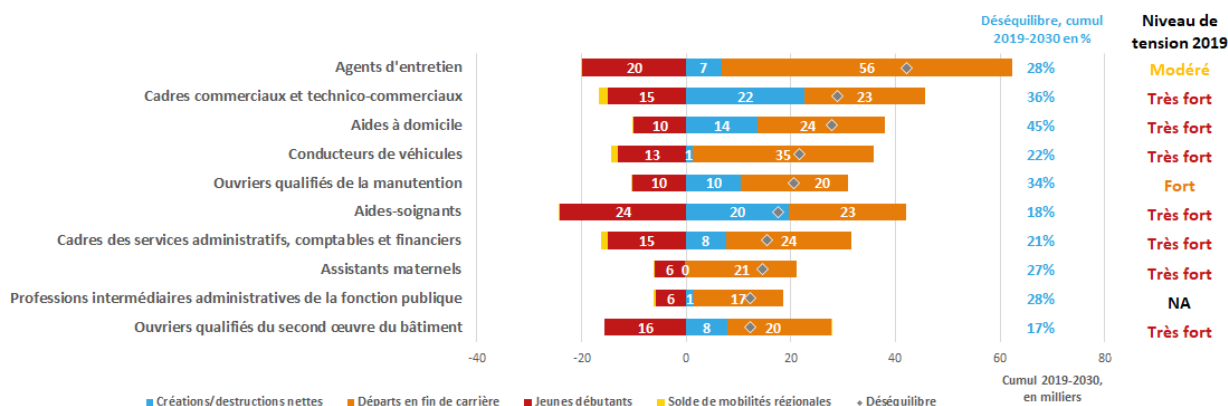
La majorité de ces métiers (hors métiers de l'administration publique¹) en forts déséquilibres sont actuellement en forte ou très forte tension sur le marché du travail. Leurs difficultés de recrutement risquent donc de s'accroître d'ici 2030. Seul métier qui n'est pas aujourd'hui confronté à des difficultés de recrutement, les agents d'entretien seraient très nombreux à partir en retraite dans la décennie à venir et les postes vacants ne seraient que très partiellement pourvus par les jeunes débutants, peu enclins à rejoindre cette profession. Des tensions nouvelles pourraient dès lors apparaître dans le recrutement des agents d'entretien.

Ces déséquilibres pourraient de surcroît être accentués par le travail transfrontalier, les pays voisins aux plus fortes rémunérations, en particulier la Suisse francophone, attirant de nombreux actifs d'Auvergne-Rhône-Alpes².

¹ L'administration publique ne fait pas partie du champ des tensions publiées par la Dares et Pôle emploi.

² Debouzy I. et Simon A. (2020), « [Le travail frontalier en forte croissance : 115 000 habitants de la région employés en Suisse](#) », Insee Analyses – Auvergne-Rhône-Alpes, n° 101, juillet.

Graphique 4 – Les dix métiers où les déséquilibres potentiels sont les plus importants (positifs) entre 2019 et 2030 en Auvergne-Rhône-Alpes (en milliers)



Champ : France métropolitaine.

Lecture : entre 2019 et 2030, parmi les aides-soignants en Auvergne-Rhône-Alpes, le déséquilibre potentiel entre les 43 000 besoins de recrutement (soit 23 000 départs en fin de carrière plus 20 000 créations nettes d'emplois) et le nombre de jeunes débutants (24 000) serait de 19 000. Ces besoins non couverts représenteraient deux emplois de 2019 sur dix de ce métier (18 %). Les tensions étant déjà très fortes sur les recrutements dans ce métier en Auvergne-Rhône-Alpes en 2019, elles risquent de s'accroître d'ici 2030.

Source : projections France Stratégie/Dares

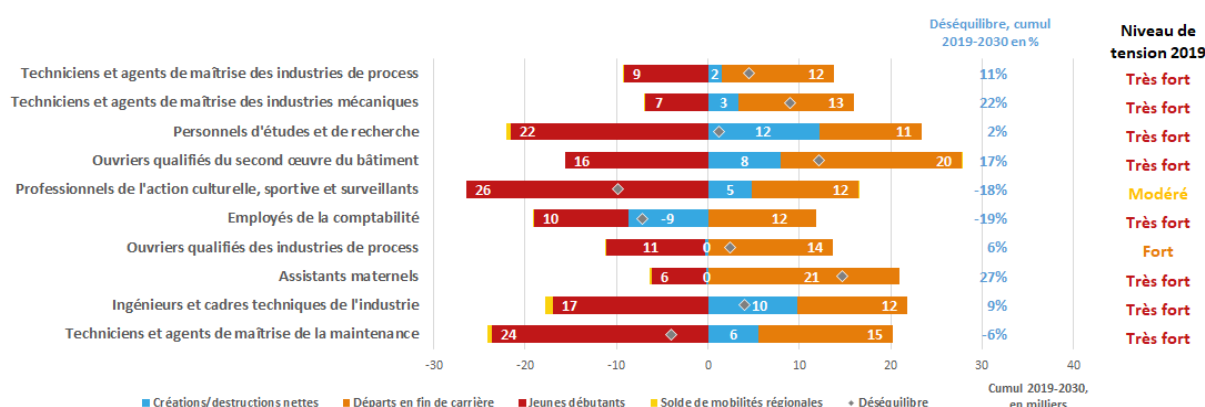
Les métiers surreprésentés en Auvergne-Rhône-Alpes sont les métiers dont la part dans la région est supérieure à leur part en France métropolitaine (Graphique 5). Cette spécificité est néanmoins moins marquée qu'ailleurs, le tissu économique local étant le plus diversifié et le plus comparable à la moyenne métropolitaine. Cette région se caractérise néanmoins par un poids plus élevé des métiers de cadres de conception et de recherche (personnels d'études et de recherche, ingénieurs et cadres de l'industrie) dont le scénario de référence anticipe une croissance de l'emploi, en raison de l'importance de l'industrie de pointe dans ces territoires et de l'implantation d'usines européennes¹. D'une manière générale, l'industrie est très diversifiée et son emploi régional par métiers est dynamique en projection, en raison du poids des plus qualifiés (techniciens, ingénieurs et cadres de l'industrie) dont la part dans l'emploi s'accroît. En Rhône-Alpes, le dynamisme démographique (part des moins de 20 ans supérieure à la moyenne métropolitaine) et la pluralité des centres de formation universitaires ou secondaires expliquent la surreprésentation des assistants maternels et des professionnels de l'action culturelle, sportive et surveillants qui interviennent en milieu éducatif.

Dans la majorité des métiers spécifiques à l'Auvergne-Rhône-Alpes, les tensions actuelles sur les recrutements pourraient s'accroître ou se maintenir d'ici 2030 (déséquilibre positif, faiblement négatif ou nul). C'est en particulier le cas des ouvriers qualifiés des

¹ Debouzy I., Giraud C-J. et Reffet-Rochas A. (2021), « Une concentration géographique de l'emploi renforcée pour les multinationales étrangères », *Insee Analyses – Auvergne-Rhône-Alpes*, n° 130, septembre.

industries de process, des techniciens industriels (mécanique, process, maintenance), des ingénieurs et cadres de l'industrie ou des personnels d'études et de recherche. Ces métiers devraient néanmoins bénéficier de la montée en qualification des ouvriers et des techniciens qui pourront occuper une partie des postes. Les assistants maternels dont les recrutements sont déjà très difficiles afficheraient des déséquilibres particulièrement élevés en 2030. Ces métiers vieillissants attirent peu de jeunes pour remplacer les départs définitifs des seniors du marché du travail. Comme par le passé, les recruteurs devront attirer des femmes en reprise d'activité, une main-d'œuvre immigrée ou des demandeurs d'emploi. Enfin, les professionnels de l'action culturelle, sportive et surveillants n'auraient pas de difficultés potentielles de recrutements dans la décennie à venir. Ce sont des métiers jeunes avec peu de départs en fin de carrière et dont l'emploi est peu dynamique. Néanmoins, ces métiers s'exercent en général sur une durée limitée et beaucoup de jeunes qui y commencent leur carrière le quitte pour rejoindre une autre profession. Ces changements de métier qui ne sont pas ici pris en compte pourraient accroître sensiblement les besoins de recrutement et les difficultés d'embauche.

Graphique 5 – Les déséquilibres potentiels pour les dix métiers surreprésentés* en Auvergne-Rhône-Alpes (en milliers)



*Un métier est surreprésenté (ou spécifique) si son effectif est supérieur à 1 000, qu'il rassemble plus de 1 % de l'emploi régional et que sa part dans la région est supérieure à celle observée sur le reste du territoire métropolitain.

Champ : France métropolitaine.

Lecture : entre 2019 et 2030, parmi les techniciens et agents de maîtrise des industries de process en Auvergne-Rhône-Alpes, le déséquilibre potentiel entre les 14 000 besoins de recrutement (soit 12 000 départs en fin de carrière plus 2 000 créations nettes d'emplois) et le nombre de jeunes débutants (9 000) serait de 5 000. Ces besoins non couverts représenteraient un emploi de 2019 sur dix de ce métier (11 %). Les tensions étant déjà très fortes sur les recrutements dans ce métier en Auvergne-Rhône-Alpes en 2019, elles risquent de se maintenir d'ici 2030.

Source : projections France Stratégie/Dares

Typologie des métiers en Auvergne-Rhône-Alpes en fonction de leur démographie et de leurs mobilités professionnelles

La confrontation des besoins et des ressources en main-d'œuvre en 2030 dessine une typologie des métiers en fonction de leurs modes d'alimentation et de leur dynamisme démographique et économique (Graphique 6).

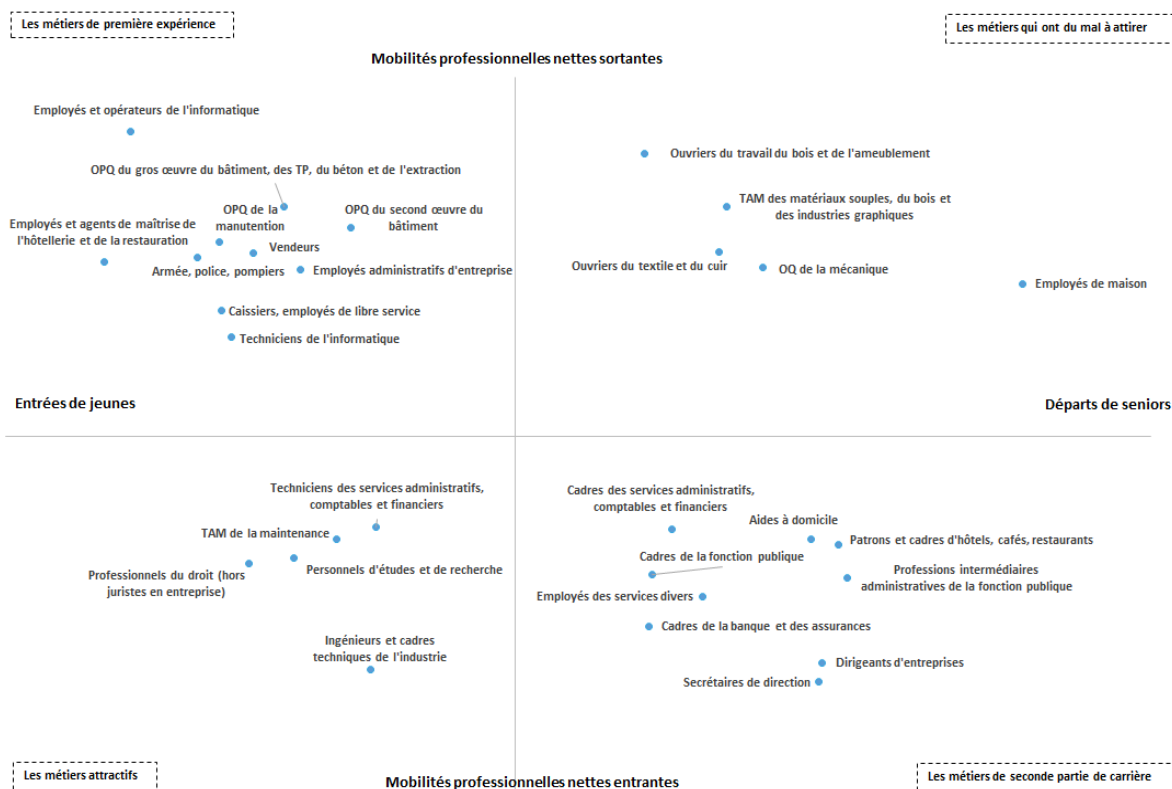
Une première catégorie rassemble des *métiers particulièrement attractifs* à la fois pour les jeunes sortis d'études et pour les professionnels déjà en poste (mobilités professionnelles nettes entrantes), dynamiques en termes d'emploi et moins affectés par les départs en fin de carrière.

Une deuxième catégorie rassemble des *métiers de première expérience*, alimentés par des jeunes en début de carrière qui, après plusieurs années d'expérience, évoluent vers un poste de niveau de qualification supérieure ou vers d'autres métiers proches en termes de situations de travail. Les sorties importantes dans ces métiers témoignent soit d'une promotion, soit d'une faible attractivité en raison de conditions de travail jugées difficiles, soit encore de la non-durabilité de l'emploi, certains métiers cumulant toutes ces raisons.

Une troisième catégorie regroupe les *métiers de seconde partie de carrière*. Ils recrutent plutôt des personnels expérimentés – peu de jeunes débutants – conduisant à d'importants départs en fin de carrière. Ils ont par le passé attiré de nombreux professionnels en provenance d'autres métiers (mobilités nettes entrantes).

Une quatrième catégorie regroupe les *métiers qui ont du mal à attirer*. Ils se caractérisent par la maturité des personnels qui les occupent mais également par une faible attractivité pour les débutants.

Graphique 6 – Typologie des métiers en Auvergne-Rhône-Alpes



Champ : France métropolitaine.

Lecture : les personnels d'études et de recherche ont plus d'entrées de jeunes que de départs en fin de carrière et ont des mobilités professionnelles nettes entrantes. Ils sont donc considérés comme des métiers attractifs en Auvergne-Rhône-Alpes.

À gauche : les départs en fin de carrière sont supérieurs aux jeunes débutants dans le métier en Auvergne-Rhône-Alpes (seuil de 10 % et effectifs supérieurs à 1 000).

À droite : les jeunes débutants sont supérieurs aux départs en fin de carrière dans le métier en Auvergne-Rhône-Alpes (seuil de 10 % et effectifs supérieurs à 1 000).

En haut : les mobilités professionnelles sortantes sont supérieures aux mobilités professionnelles entrantes dans le métier (seuil de 10 % et effectifs supérieurs à 1 000).

En bas : les mobilités professionnelles entrantes sont supérieures aux mobilités professionnelles sortantes dans le métier (seuil de 10 % et effectifs supérieurs à 1 000).

Source : projections France Stratégie/Dares

