

# RÉSULTATS PROVISOIRES DE L'ENQUÊTE TRIMESTRIELLE SUR L'ACTIVITÉ ET LES CONDITIONS D'EMPLOI DE LA MAIN-D'OEUVRE AU 3<sup>ÈME</sup> TRIMESTRE 2000

Les effectifs salariés augmentent de 0,8% au cours du troisième trimestre 2000 dans les secteurs concurrentiels(1). Sur un an, la progression est de 3,5%.

La durée hebdomadaire collective moyenne du travail s'établit à environ 36,8 heures à la fin du mois de septembre, soit 0,5% de moins qu'un trimestre plus tôt et 4,1% sur un an. Toujours sensible, cette baisse est moins soutenue qu'aux trimestres précédents. En effet, la durée hebdomadaire du travail est désormais inférieure à 36 heures pour plus de la moitié des salariés à temps complet des entreprises de 10 salariés ou plus (contre 15% un an plus tôt).

L'indice du salaire mensuel de base de l'ensemble des salariés (SMB) croît de 0,7 % au troisième trimestre 2000 et de 1,9 % sur un an.

L'indice du salaire horaire de base des ouvriers (SHBO) progresse de 1,1 % au cours du troisième trimestre 2000 (dont 0,3 point lié à la baisse de la durée du travail). Sur un an, il a crû de 5,3%. L'évolution de l'indice des prix (pour l'ensemble des ménages et hors tabac) est de 0,5% au troisième trimestre 2000 et de 2,1% entre septembre 1999 et septembre 2000(2).

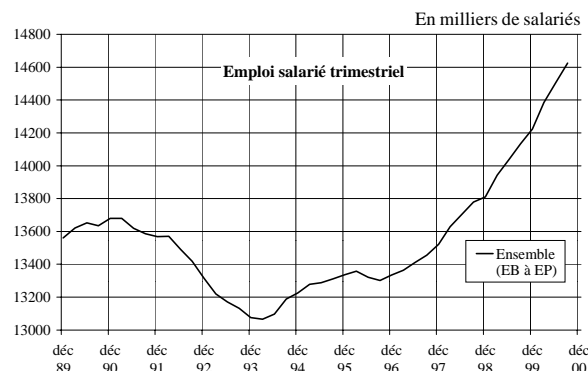
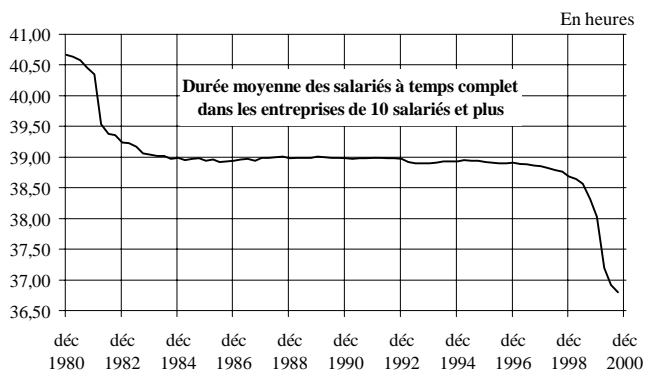
## Évolution de l'emploi salarié au troisième trimestre 1999

	Effectifs (en milliers) au					Variation (en %) au	
	30 sept. 1999	31 déc. 1999	31 mars 2000	30 juin 2000	30 sept. 2000	30/09/2000 sur	
						3 mois	12 mois
Ensemble des secteurs concurrentiels (EB à EP) .....	14133,1	14222,7	14384,8	14506,3	14624,9	0,8	3,5
Industries (n.c. construction) (EB à EG) .....	4064,2	4071,3	4090,9	4101,0	4116,5	0,4	1,3
Construction (EH) .....	1155,3	1164,6	1179,1	1189,4	1203,4	1,2	4,2
Tertiaire (EJ à EP) .....	8913,6	8986,8	9114,8	9215,9	9305,0	1,0	4,4

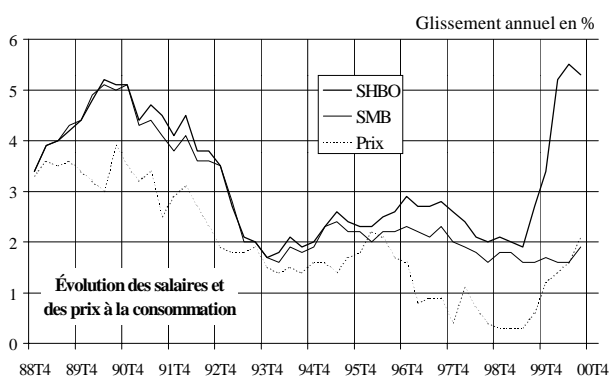
Source : Estimation réalisée par l'Insee à partir des résultats de l'enquête trimestrielle ACEMO du Ministère de l'emploi et de la solidarité.

(1) - L'estimation d'emploi, réalisée par l'Insee à partir des résultats de l'enquête trimestrielle ACEMO, porte sur l'ensemble des salariés des secteurs concurrentiels (hors agriculture, administration, éducation, santé et action sociale). Ce champ couvre plus de 14 millions de salariés sur un total de 20,9 millions. L'enquête trimestrielle ACEMO couvre à peu près ces secteurs mais son interrogation ne porte que sur les entreprises de 10 salariés ou plus.

(2) - Il s'agit de l'indice des prix à la consommation hors tabac, pour l'ensemble des ménages, retenu du fait de la prépondérance accordée au salaire mensuel de base de l'ensemble des salariés. En revanche, les décisions de relèvement du SMIC sont, elles, fonction de la progression de l'indice du salaire horaire de base des ouvriers et de l'augmentation de l'indice mensuel des prix à la consommation (hors tabac) pour les seuls ménages urbains dont le chef est employé ou ouvrier (1,9 % de septembre 1999 à septembre 2000).



*Les résultats provisoires présentés ici sont établis à partir des 15 000 premiers questionnaires exploitables reçus au 13 novembre 2000. Les résultats définitifs seront publiés le 21 décembre prochain.*



### Indice de salaire horaire de base des ouvriers (SHBO)

Évolution trimestrielle, en %

	3ème trim. 1998	4ème trim. 1998	1er trim. 1999	2ème trim. 1999	3ème trim. 1999	4ème trim. 1999	1er trim. 2000	2ème trim. 2000	3ème trim. 2000
<b>Ensemble</b> -----	<b>0,5</b>	<b>0,3</b>	<b>0,6</b>	<b>0,6</b>	<b>1,3</b>	<b>0,9</b>	<b>2,3</b>	<b>0,8</b>	<b>1,1</b>
Industries de transformation (EB à EG) -----	0,5	0,2	0,6	0,6	1,0	1,0	1,8	1,0	0,9
Construction (EH) -----	0,5	0,3	0,7	0,7	0,7	0,6	1,9	0,8	1,0
Tertiaire (EJ à ER) -----	0,5	0,3	0,4	0,6	1,8	1,0	3,1	0,6	1,4

Source : Enquête trimestrielle sur l'activité et les conditions d'emploi de la main-d'œuvre (ACEMO), MES-DARES.

### Indice de salaires mensuels de base de l'ensemble des salariés (SMB)

Évolution trimestrielle, en %

	3ème trim. 1998	4ème trim. 1998	1er trim. 1999	2ème trim. 1999	3ème trim. 1999	4ème trim. 1999	1er trim. 2000	2ème trim. 2000	3ème trim. 2000
<b>Ensemble</b> .....	<b>0,4</b>	<b>0,3</b>	<b>0,5</b>	<b>0,4</b>	<b>0,4</b>	<b>0,3</b>	<b>0,5</b>	<b>0,4</b>	<b>0,7</b>
Industries de transformation (EB à EG) .....	0,3	0,2	0,6	0,4	0,4	0,3	0,5	0,5	0,6
Construction (EH) .....	0,4	0,3	0,6	0,5	0,4	0,3	0,9	0,5	0,8
Tertiaire (EJ à ER) .....	0,4	0,3	0,5	0,4	0,4	0,3	0,5	0,3	0,7

Source : Enquête trimestrielle sur l'activité et les conditions d'emploi de la main-d'œuvre (ACEMO), MES-DARES.

PREMIÈRES INFORMATIONS et PREMIÈRES SYNTHÈSES sont édités par le Ministère de l'emploi et de la solidarité, Direction de l'animation de la recherche des études et des statistiques (DARES) 20 bis, rue d'Estrées 75700 Paris 07 SP. Tél. : 01.44.38.23.11 ou 23.14. Télécopie 01.44.38.24.43. [www.travail.gouv.fr](http://www.travail.gouv.fr) (Rubrique Emploi puis Études et Statistiques) - Directeur de la publication : Claude Seibel.  
 Secrétariat de rédaction : Catherine Demaison et Evelyn Ferreira. Maquettistes : Myriam Garric, Daniel Lepesant, Guy Barbut. Conception graphique : Ministère de l'emploi et de la solidarité. Flashage : AMC, Paris. Impression : Ecoprint, Pontcarré et JCDM-BUDY, Paris. Reprographie : DARES. Abonnements : La documentation Française, 124 rue Henri Barbusse 93308 Aubervilliers Cedex. Tél. : 01.40.15.70.00. Télécopie : 01.40.15.68.00 - <http://www.ladocfrancaise.gouv.fr> - PREMIÈRES INFORMATIONS et PREMIÈRES SYNTHÈSES : 1 an (52 n°) : 701,87 F (107 Euros) - Europe : 737,95 F (112,50 Euros) - Autres pays : 751,07 F (114,50 Euros). Publicité : Ministère de l'emploi et de la solidarité. Dépôt légal : à parution. Numéro de commission paritaire : 3124 AD. ISSN 1253 - 1545.