

---

# Statistiques relatives aux demandeurs d'emploi inscrits à Pôle emploi

Une publication rénovée à partir de janvier 2016

---

---

## La refonte de la publication

- À compter du 27 janvier 2016, le format de la publication mensuelle des statistiques sur les demandeurs d'emploi inscrits à Pôle emploi est rénové.
- Ces modifications interviennent dans le cadre de la labellisation de ces statistiques par l'Autorité de la statistique publique (ASP) le 26 mars 2014.
- La Dares et Pôle emploi ont saisi cette occasion pour rendre la publication plus courte et plus lisible.
- Les travaux ont été menés de manière concertée dans le cadre du Conseil national de l'information statistique (CNIS).

# Aider à l'interprétation : indicateurs de tendance sur plusieurs mois

- Ajout des évolutions sur un trimestre.

## Demands d'emploi par catégorie

Données CVS-CJO

	Effectif (en milliers)			Évolution (en %) sur :		
	Novembre 2014	Octobre 2015	Novembre 2015	un mois	trois mois	un an
<b>France métropolitaine</b>						
Inscrits tenus de rechercher un emploi, sans emploi (catégorie A) .....	3 486,4	3 589,8	3 574,8	-0,4	0,1	2,5
Inscrits tenus de rechercher un emploi, en activité réduite courte (catégorie B) .....	673,0	710,2	716,4	0,9	1,1	6,4
Inscrits tenus de rechercher un emploi, en activité réduite longue (catégorie C) .....	1 020,6	1 135,8	1 151,3	1,4	0,9	12,8
Ensemble des inscrits tenus de rechercher un emploi (catégories A, B, C) .....	5 180,0	5 435,8	5 442,5	0,1	0,4	5,1
Inscrits non tenus de rechercher un emploi, sans emploi (catégorie D) .....	277,5	278,7	280,9	0,8	-3,1	1,2
Inscrits non tenus de rechercher un emploi, en emploi (catégorie E) .....	385,3	412,7	420,0	1,8	3,6	9,0
Ensemble des inscrits (catégories A, B, C, D, E) .....	5 842,8	6 127,2	6 143,4	0,3	0,4	5,1
<b>France</b>						
Inscrits tenus de rechercher un emploi, sans emploi (catégorie A) .....	3 746,5	3 850,9	3 833,4	-0,5	0,0	2,3
Ensemble des inscrits tenus de rechercher un emploi (catégories A, B, C) .....	5 477,5	5 740,6	5 743,6	0,1	0,3	4,9
Ensemble des inscrits (catégories A, B, C, D, E) .....	6 169,7	6 462,4	6 475,1	0,2	0,4	4,9

Source : Pôle emploi-Dares, STMT.

## Aider à l'interprétation : seuils de « significativité »

	Sur un mois	Sur trois mois
Demands d'emploi en catégorie A	27 000	35 000
Demands d'emploi en catégories A, B, C	25 000	27 000

Source : STMT. Champ : France métropolitaine. Période de calcul : 2003-2013.

- Lecture : lorsque le nombre CVS-CJO de demandeurs d'emploi en catégorie A augmente (resp. baisse) de plus de 27 000, il y a plus de 95% de chances que la tendance de moyen terme soit également à la hausse (resp. à la baisse).
- Les seuils, la méthodologie de calcul et le guide d'interprétation sont fournis dans des documents en ligne.

# Des données enrichies sur l'activité réduite

- Page 4, ajout de la ventilation des demandeurs d'emploi en catégories B et C (activité réduite) selon le nombre d'heures travaillées

Demandeurs d'emploi en catégories B, C

Données CVS-CJO

	Effectif (en milliers)			Evolution (en %) sur :			
	Novembre 2014	Octobre 2015	Novembre 2015	un mois	trois mois	un an	
<b>Par sexe et âge</b>							
Hommes .....	752,0	820,9	833,7	1,6	1,6	10,9	
Femmes .....	941,6	1 025,1	1 034,0	0,9	0,5	9,8	
Moins de 25 ans .....	242,7	261,0	261,7	0,3	-1,1	7,8	
Entre 25 et 49 ans .....	1 110,9	1 207,8	1 223,3	1,3	1,0	10,1	
50 ans ou plus .....	340,0	377,2	382,7	1,5	2,3	12,6	
<b>Par nombre d'heures travaillées</b>							
Catégorie B	Moins de 20 heures .....	158,0	170,0	166,2	-2,2	0,4	5,2
	De 20 à 39 heures .....	182,1	188,7	190,4	0,9	0,5	4,6
	De 40 à 59 heures .....	151,9	162,6	165,1	1,5	0,4	8,7
	De 60 à 78 heures .....	181,0	188,9	194,7	3,1	3,0	7,6
	<b>Ensemble .....</b>	<b>673,0</b>	<b>710,2</b>	<b>716,4</b>	<b>0,9</b>	<b>1,1</b>	<b>6,4</b>
Catégorie C	De 79 à 99 heures .....	205,6	208,2	206,6	-0,8	-1,5	0,5
	De 100 à 119 heures .....	178,6	187,4	184,5	-1,5	-6,7	3,3
	De 120 à 150 heures .....	270,7	309,7	307,8	-0,6	-1,6	13,7
	151 heures ou plus .....	365,7	430,5	452,4	5,1	7,6	23,7
	<b>Ensemble .....</b>	<b>1 020,6</b>	<b>1 135,8</b>	<b>1 151,3</b>	<b>1,4</b>	<b>0,9</b>	<b>12,8</b>
<b>Ensemble des catégories B, C .....</b>	<b>1 693,6</b>	<b>1 846,0</b>	<b>1 867,7</b>	<b>1,2</b>	<b>1,0</b>	<b>10,3</b>	

Champ : France métropolitaine.

Source : Pôle emploi-Dares, STMT.

---

## Une publication mieux articulée avec l'information sur le marché du travail disponible par ailleurs

- Encadré page 13 « Pour en savoir plus » renvoyant vers les publications et données complémentaires sur :
  - Les séries complémentaires sur les demandeurs d'emploi inscrits à Pôle emploi
  - Les inscriptions à Pôle emploi
  - Les sorties de Pôle emploi
  - L'indemnisation des demandeurs d'emploi
  - Les autres publications sur le chômage et les demandeurs d'emploi
  - Les données régionales
  - Les offres d'emploi et les tensions par métiers entre offre et demande d'emploi
  - L'analyse conjoncturelle du marché du travail.

---

# Évolution de l'espace statistique dédié à la STMT sous **pole-emploi.org**

- Un site restructuré et enrichi
    - **Une page unique avec l'ensemble des informations statistiques sur les demandeurs d'emploi inscrits** : données les plus récentes, historiques, liens vers publications ou les publications régionales
    - Un ensemble de données statistiques **sur très longue période** (depuis 1996)
    - Des données accessibles via différents outils : tableaux, **requêtage personnalisé**, cartes, graphiques, etc.
  - Deux sous-parties :
    - Données brutes : possibilité de constituer des tableaux en croisant plusieurs caractéristiques (âge, métier, qualification, département, etc.), dans le respect du secret statistique
    - Données CVS-CJO : des séries conjoncturelles et des outils de datavisualisation associés
-

# Possibilité de réaliser des tableaux personnalisés

Choisir l'outil de datavisualisation

**Choisir la période ou un intervalle de périodes**

**Choisir les filtres (catégorie, niveau géographique, sexe, âge, métier, niveau de formation, qualification)**

**Export des données sous Excel**

**Possibilité d'intégrer le résultat dans un blog, un site internet**

**Créer votre graphique sur les données brutes**

**Demands d'emploi inscrits en fin de mois à Pôle emploi : Données brutes**

Filtres: Catégorie: A et B et C, France entière, Octobre 2015, Ajouter un filtre

Ligne: Région, Colonne: Catégorie, Transposer

Demands d'emploi inscrits en fin de mois à Pôle emploi, Catégorie : A et B et C par Région et par Catégorie  
France entière  
Octobre 2015

Région	A	B	C	Total
Alsace	99 080	18 890	33 050	151 020
Aquitaine	183 000	46 430	65 960	295 390
Auvergne	65 570	15 260	25 900	106 740
Basse-Normandie	71 620	18 630	27 080	117 330
Bourgogne	79 940	17 680	31 430	129 050
Bretagne	160 440	40 610	65 370	266 420
Centre-Val de Loire	133 100	29 490	52 970	215 560
Champagne-Ardenne	78 040	14 700	25 330	118 070
Corse	19 210	2 060	2 420	23 690
Franche-Comté	56 770	11 160	21 680	91 600
Guadeloupe	58 400	2 990	4 750	66 140
Guyane	23 550	970	1 300	25 820
Haute-Normandie	108 340	22 400	40 980	171 720
Île-de-France	681 240	115 610	176 630	973 480
La Réunion	137 390	10 370	14 170	161 930
Languedoc-Roussillon	209 150	36 380	47 840	293 370
Limousin	34 130	8 380	13 370	55 880
Lorraine	130 640	23 610	39 710	193 960
Martinique	45 020	3 860	5 530	54 410
Midi-Pyrénées	172 600	37 360	61 110	271 080
Nord-Pas-de-Calais	272 460	47 200	83 460	403 120
Pays de la Loire	182 030	47 720	90 520	320 280
Picardie	117 850	22 670	40 160	180 680
Poitou-Charentes	90 760	22 940	36 180	149 880
Provence-Alpes-Côte d'Azur	333 520	58 190	84 300	476 020
Rhône-Alpes	344 130	69 780	113 000	526 910
<b>Total</b>	<b>3 889 990</b>	<b>745 540</b>	<b>1 204 240</b>	<b>5 839 780</b>

Source : Pôle emploi - STMT, Données brutes.



# Différentes représentations possibles : graphiques, cartes, etc.



STATISTIQUES & ANALYSES

ACCUEIL

• **DONNÉES CVS-CJO**

- Téléchargez les séries
- Construisez votre requête

• **DONNÉES BRUTES**

- Recherche géographique
- Recherche par période
- Recherche par catégorie
- Recherche par métier
- Construisez votre requête



Créer votre graphique sur les données brutes

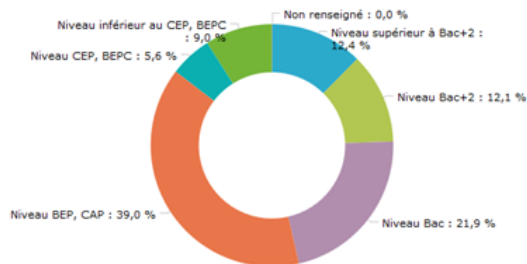
## Demands d'emploi inscrits en fin de mois à Pôle emploi : Données brutes

Filtres Catégorie : A et B et C Région : Aquitaine Octobre 2015 Ajouter un filtre

Ligne Niveau de formation Colonne (Aucun / Total) Afficher Tout



Demands d'emploi inscrits en fin de mois à Pôle emploi, Catégorie : A et B et C par Niveau de formation  
Région : Aquitaine  
Octobre 2015



Source : Pôle emploi - STMT, Données brutes.

</> Intégrer



STATISTIQUES & ANALYSES

ACCUEIL

• **DONNÉES CVS-CJO**

- Téléchargez les séries
- Construisez votre requête

• **DONNÉES BRUTES**

- Recherche géographique
- Recherche par période
- Recherche par catégorie
- Recherche par métier
- Construisez votre requête



Créer votre graphique sur les données brutes

## Demands d'emploi inscrits en fin de mois à Pôle emploi : Données brutes

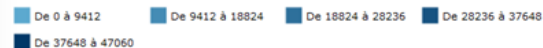
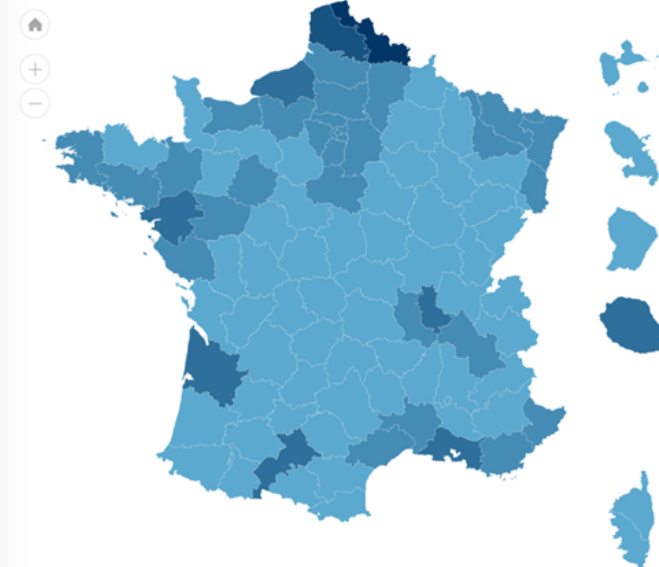
Filtres Tranche d'âge : Moins de 25 ans Catégorie : A et B et C Ajouter un filtre

France entière Octobre 2015

Ligne Département Colonne (Aucun / Total) Afficher Tout



Demands d'emploi inscrits en fin de mois à Pôle emploi, Tranche d'âge : Moins de 25 ans, Catégorie : A et B et C par Département  
France entière  
Octobre 2015



Source : Pôle emploi - STMT, Données brutes.

</> Intégrer

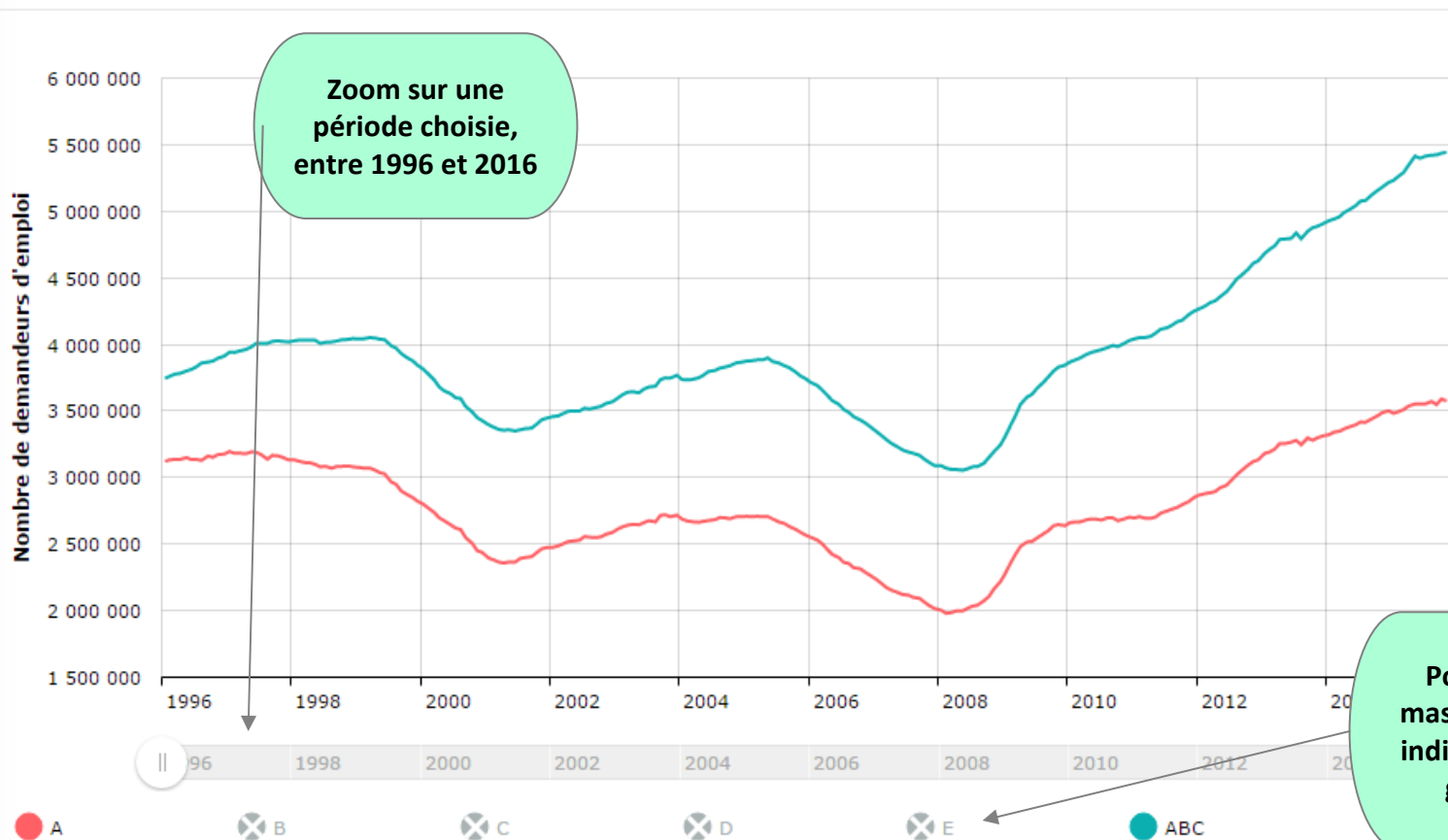
# Possibilité de zoomer sur une période choisie, d'ajouter/supprimer des indicateurs, ou d'exporter les données



↓ Exporter les données

Export toujours possible

Demandeurs d'emploi inscrits en fin de mois à Pôle emploi, par Catégorie - France métropolitaine - Janvier 1996 à Novembre 2015 - Données CVS-CJO



---

Merci de votre attention

Vous trouverez la prochaine publication  
à compter du 27 janvier 18h sur les  
sites internet de la Dares et Pôle  
emploi :

<http://dares.travail-emploi.gouv.fr/dares-etudes-et-statistiques/etudes-et-syntheses/dares-analyses-dares-indicateurs-dares-resultats>

<http://www.stmt.pole-emploi.org>