DARES indicateurs

avril 2019
N° 022

Liberté • Égalité • Fraternité
RÉPUBLIQUE FRANÇAISE
MINISTÈRE DU TRAVAIL

DARES
direction de l'animation de la recherche, des études et des statistiques

# Éclairage territorial sur les demandeurs d'emploi au 1er trimestre 2019

## Le nombre de demandeurs d'emploi inscrits en catégorie A, B ou C se stabilise

**Au 1er trimestre 2019, le nombre de demandeurs d'emploi inscrits en catégorie A, B ou C se stabilise (-0,0 %) sur le territoire national (hors Mayotte). Plus de la moitié des départements connaissent des évolutions de faible ampleur (moins de 0,5 % en valeur absolue). Les plus fortes baisses sont localisées en Normandie, dans les Hauts-de-France et dans le centre du pays.**

**Le nombre de demandeurs d'emploi diminue sur une grande partie du territoire pour la classe d'âge des 25 à 49 ans. *A contrario,* la situation se dégrade pour les demandeurs d'emploi seniors dans la plupart des départements.**

Les départements connaissant les plus fortes hausses du nombre de demandeurs d'emploi inscrits en catégories A, B, C sont situés en Bretagne (+1,3 % en Ille-et-Vilaine), en région Occitanie (+1,1 % dans l'Hérault) et sur les régions frontalières de l'Est (+1,0 % en Haute-Savoie). Le département du Nord connaît en revanche un reflux sensible (-1,3 %).

En catégorie A, l'évolution nationale du nombre de demandeurs d'emploi est de -0,7 %, avec des diminutions constatées dans 82 des 100 départements. Les plus fortes baisses sont localisées dans les régions du nord et du centre de la Métropole. À l'inverse, la Guyane (+1,6 %), quelques départements de l'Ouest (+1,4 % en Vendée) et du pourtour méditerranéen (+1,2 % dans les Pyrénées-Orientales) connaissent des hausses significatives.

Carte 1
Évolution du nombre de demandeurs d'emploi en catégories A, B, C au premier trimestre 2019 (en %)

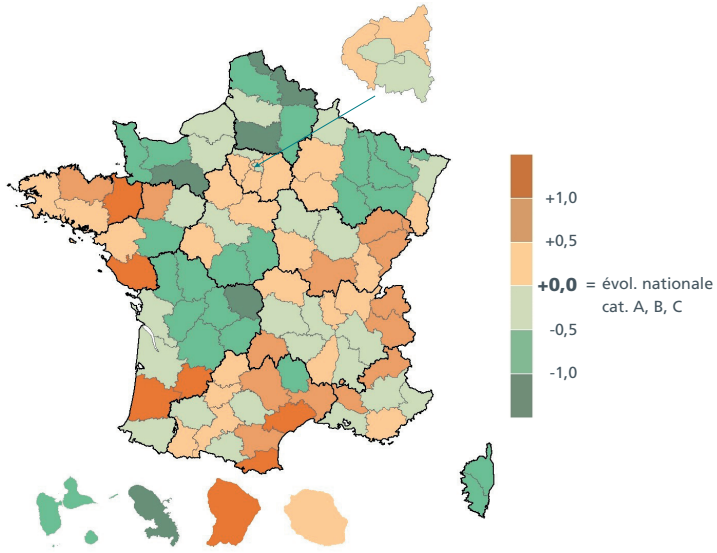


Carte 2
Évolution du nombre de demandeurs d'emploi en catégorie A au premier trimestre 2019 (en %)

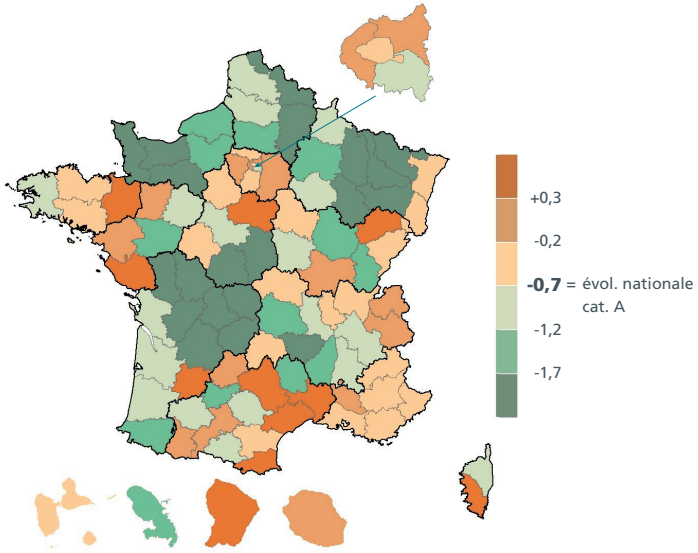


Source : Pôle emploi-Dares, STMT, données CVS-CJO.

## Les demandeurs d'emploi selon l'âge sur le territoire

### Évolution du nombre de demandeurs d'emploi en catégories A, B, C selon l'âge au premier trimestre 2019 (en %)

Carte 3a - moins de 25 ans

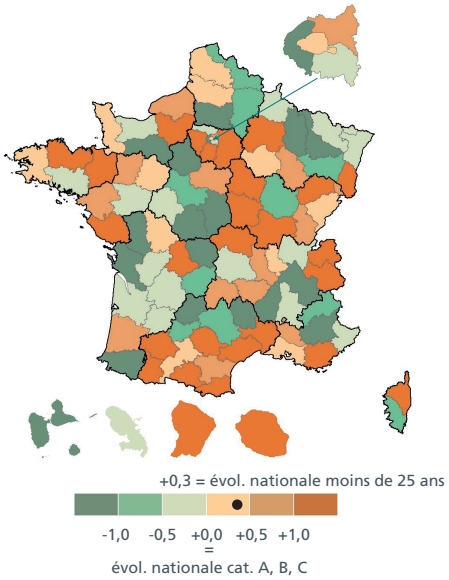


Carte 3b - 25 à 49 ans

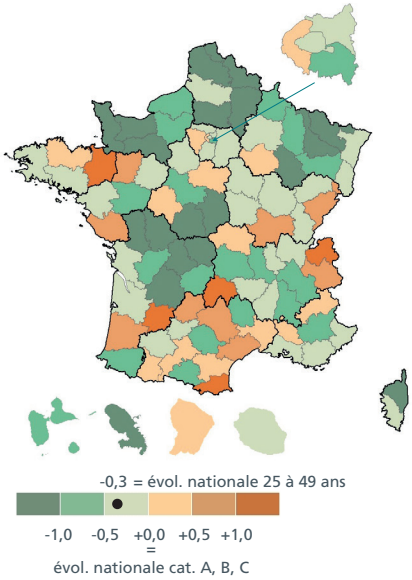


Carte 3c - 50 ans ou plus

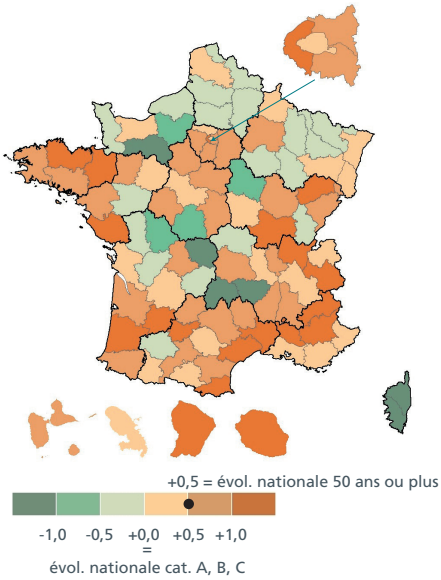


Source : Pôle emploi-Dares, STMT, données CVS-CJO.

Le nombre de demandeurs d'emploi de 25 à 49 ans diminue plus fortement que la moyenne nationale, tous âges confondus, dans 71 départements. Si ce nombre diminue dans tous les départements de Normandie et des Hauts-de-France, c'est la Martinique qui enregistre la plus forte baisse avec -1,9 %. Le Lot-et-Garonne subit quant à lui la plus forte augmentation (+1,6 %).

La détérioration de la situation des demandeurs d'emploi seniors au niveau national (+0,5 %) se retrouve au niveau territorial, avec une hausse observée dans 72 départements.

Pour les demandeurs d'emploi de moins de 25 ans, les évolutions sont contrastées (évolution France entière : +0,3 %) avec 28 départements enregistrant une diminution de leurs effectifs supérieure à 1,0 % (jusqu'à -2,9 % en Guadeloupe). À l'inverse, 18 départements affichent une progression supérieure à 1 %. Ces disparités peuvent apparaître au sein d'une même région : en Île-de-France, les départements des Hauts-de-Seine et de Seine-et-Marne ont des trajectoires opposées (respectivement +1,4 % et -1,4 %).

## Les demandeurs d'emploi selon le sexe sur le territoire

### Évolution du nombre de demandeurs d'emploi en catégories A, B, C selon le sexe au premier trimestre 2019 (en %)

Carte 4a - femmes

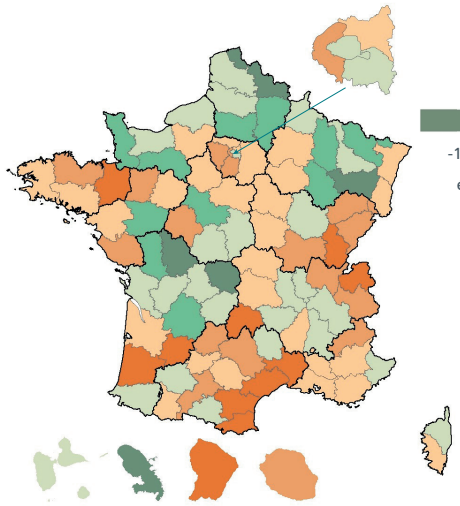

Carte 4b - hommes

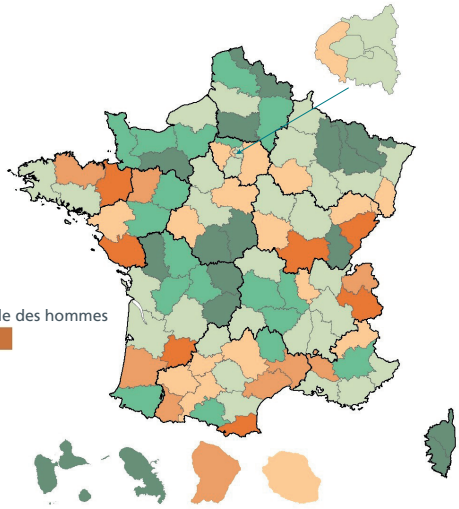

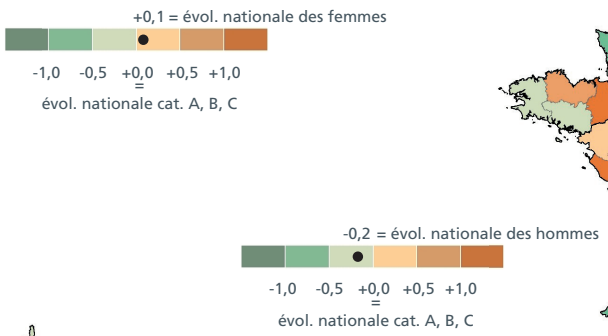


Source : Pôle emploi-Dares, STMT, données CVS-CJO.

Au 1er trimestre 2019, le nombre de demandeurs d'emploi augmente de 0,1 % pour les femmes et diminue de 0,2 % pour les hommes. Au niveau territorial, les disparités sont assez proches de celles observées pour l'ensemble des catégories A, B, C : 66 départements connaissent une baisse du nombre d'hommes demandeurs d'emploi plus forte que la moyenne, contre seulement 43 départements pour les femmes. Pour ces dernières, la situation se détériore sensiblement dans le Golfe du Lion (+1,4 % dans l'Hérault).

## Les demandeurs d'emploi selon l'ancienneté d'inscription sur le territoire

### Évolution du nombre de demandeurs d'emploi en catégories A, B, C selon l'ancienneté d'inscription au premier trimestre 2019 (en %)

Carte 5a - moins d'un an

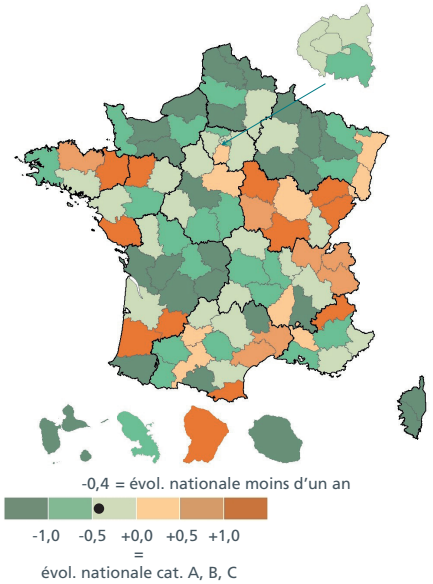


Carte 5b - un à deux ans

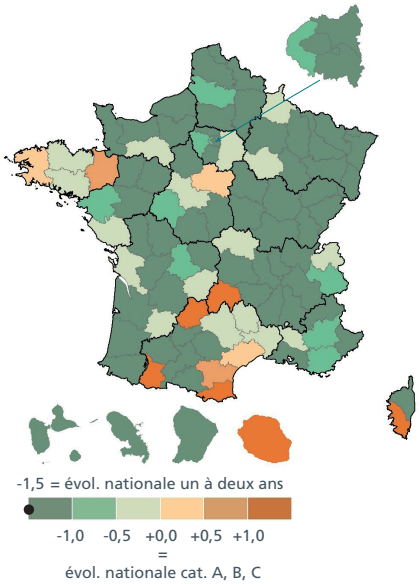


Carte 5c - deux ans ou plus

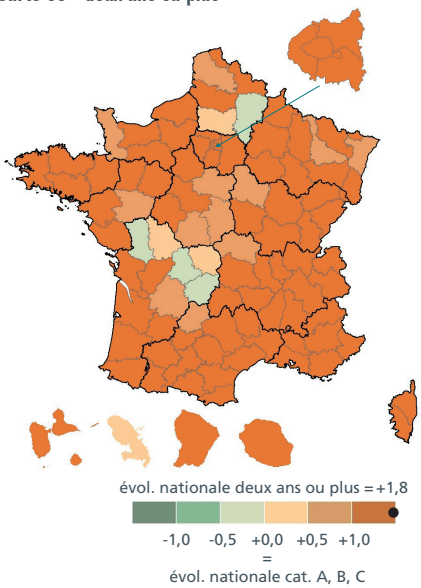


Source : Pôle emploi-Dares, STMT, données CVS-CJO.

Au 1er trimestre 2019, l'augmentation de la demande d'emploi concerne principalement les demandeurs d'emploi de très longue durée. Le nombre d'inscrits depuis deux ans ou plus à Pôle emploi augmente dans 96 des 100 départements au cours du trimestre. Cette augmentation dépasse 1 % pour 80 d'entre eux.

Pour les demandeurs d'emploi ayant une ancienneté de un à deux ans, la situation est inversée : 89 des 100 départements enregistrent une baisse de leurs effectifs et, pour 63 d'entre eux, la baisse est supérieure à 1 %.

Le nombre de demandeurs d'emploi inscrits depuis moins d'un an diminue dans 67 départements. Les disparités territoriales observées recoupent celles constatées pour l'ensemble des demandeurs d'emploi. L'Orne connaît la plus forte diminution (-2,7 %), alors que la Guyane enregistre la plus forte progression (+3,2 %).

## Les entrées et sorties de catégories A, B, C sur le territoire

Carte 6

### Évolution du nombre d'entrées en catégories A, B, C au premier trimestre 2019 (en %)

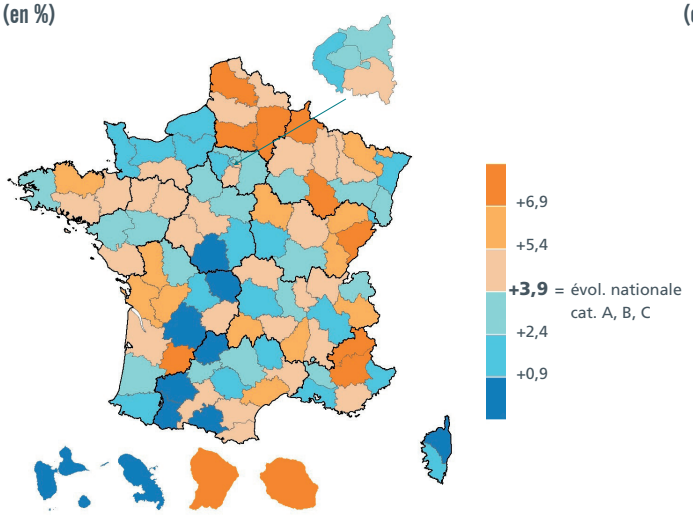


Carte 7

### Évolution du nombre de sorties de catégories A, B, C au premier trimestre 2019 (en %)

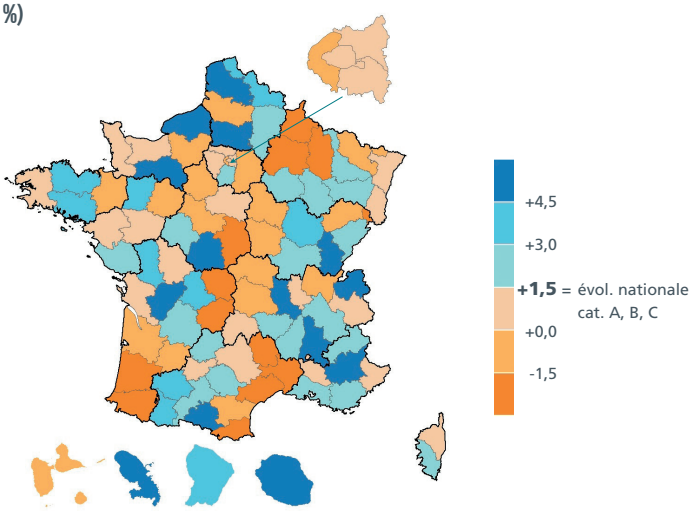


Source : Pôle emploi-Dares, STMT, données CVS-CJO.

Au 1er trimestre 2019, le nombre d'inscriptions à Pôle emploi en catégorie A, B ou C augmente en France (hors Mayotte) de 3,9 %. Seuls 6 départements enregistrent une diminution du nombre d'inscriptions, tandis que 11 départements affichent une progression supérieure à 7 % (+8,9 % dans le Pas-de-Calais, +9,7 % en Lot-et-Garonne).

Le nombre de sorties des demandeurs d'emploi inscrits sur les listes de Pôle emploi augmente ce trimestre (+1,5 %). Parmi les évolutions notables, la Réunion et la Martinique présentent des progressions dynamiques (respectivement +10,8 % et +6,4 %).

Cette publication apporte un éclairage complémentaire à la publication nationale trimestrielle Dares-Pôle emploi sur les demandeurs d'emploi inscrits à Pôle emploi, et aux publications régionales et départementales associées, disponibles sur les sites Internet des Direccte et des DR Pôle emploi. Elle reprend les principaux indicateurs de la publication et propose une déclinaison par département des évolutions du trimestre, permettant de visualiser les disparités territoriales.

Les concepts et la méthodologie sont ceux de la publication Dares-Pôle emploi. Sauf indications contraires dans le texte, les taux d'évolution présentés et commentés sont les taux d'évolution par rapport au trimestre précédent, sur des données corrigées des variations saisonnières et des effets des jours ouvrables (CVS-CJO).

Le champ couvert est celui de la France, hors Mayotte, département pour lequel il n'existe pas encore de données CVS-CJO.

**DARES INDICATEURS** est édité par le ministère du travail.

Direction de l'animation de la recherche, des études et des statistiques (Dares), 39-43, quai André Citroën, 75902 Paris cedex 15.

http://dares.travail-emploi.gouv.fr (Publications)

Directrice de la publication : **Selma Mahfouz**

Rédactrice en chef : **Magali Madeira**

Secrétariat de rédaction : **Joris Aubrespin-Marsal, Marie Avenel, Hadrien Baer, Thomas Cayet**

Maquettistes : **Guy Barbut, Thierry Duret, Bruno Pezzali**

Conception graphique et impression : ministère du travail.

Réponse à la demande : dares.communication@travail.gouv.fr

Abonnement aux avis de parution de la Dares : http://dares.travail-emploi.gouv.fr/dares-etudes-et-statistiques/avis-de-parution/article/abonnement

Dépôt légal : à parution. Numéro de commission paritaire : 3124 AD. ISSN 2109 - 4128 et ISSN 2267 - 4756.
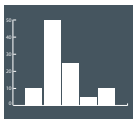
Cartes et données disponibles