

## **Révision des séries corrigées des variations saisonnières et des effets de jours ouvrables des demandeurs d'emploi inscrits et des offres d'emploi collectées par Pôle emploi**

### **Les sources de révisions**

La Dares mène chaque année, au mois de janvier, une campagne de réactualisation des coefficients de correction des variations saisonnières (CVS) et des effets des jours ouvrables (CJO). Cette campagne modifie l'ensemble des séries CVS-CJO diffusées dans la publication mensuelle sur la période janvier 1996 – décembre 2009. Ainsi, les séries de la publication actuelle pour le mois de janvier 2010 diffèrent de la publication pour les mois précédents pour trois raisons :

- Les coefficients de correction des variations saisonnières et des effets des jours ouvrables sont réestimés en tenant compte des changements conjoncturels, de saisonnalité, et de l'impact des jours ouvrables observés au cours de l'année 2009.
- Le schéma de mise en cohérence des séries désaisonnalisées et corrigées des effets de jours ouvrables a été modifié de façon à garantir une meilleure désaisonnalisation des nouvelles catégories statistiques de demandeurs d'emploi (catégories A, B, C, D, E). Les séries désaisonnalisées et corrigées des effets de jours ouvrables des catégories administratives (catégories 1, 2, 3, 4, 5, 6, 7 et 8) sont désormais calées sur les séries des catégories statistiques alors que l'an dernier le calage se faisait encore sur les catégories administratives dans un souci de continuité avec l'ancienne publication.
- La méthode de désaisonnalisation de la série des demandeurs d'emploi non tenus d'accomplir des actes positifs de recherche d'emploi sans emploi (catégorie D) a été revue afin de mieux prendre en compte son changement de saisonnalité. L'augmentation de la part des bénéficiaires du contrat de transition professionnelle (CTP) et de la convention de reclassement personnalisée (CRP) dans cet agrégat a en effet entraîné un changement de saisonnalité qui n'était pas détectable fin 2008.

### **Les principales révisions pour 2009**

- La variation mensuelle du nombre de demandeurs d'emploi tenus d'accomplir des actes positifs de recherche d'emploi sans emploi (catégorie A) en France métropolitaine est révisée à la hausse en juin et en décembre 2009, passant de -0,7% à -0,2% et -0,7 % à +0,0 % (tableau 1 et graphique 1). Fin décembre, le nombre de demandeurs d'emploi inscrits en catégorie A s'élève ainsi à 2 645 100 contre 2 611 700 dans la précédente publication, soit une révision de + 23 400 personnes. Au final, le taux de variation annuel s'élève à 18,7 % (contre 18,5 % dans la publication précédente).
- Corrélativement, le nombre de demandeurs d'emploi tenus d'accomplir des actes positifs de recherche d'emploi (catégories A, B et C) en France métropolitaine augmente nettement plus en décembre 2009 : +0,6 % au lieu de +0,2 % (graphique 2). Il s'élève à 3 849 200 contre 3 823 600 dans la précédente publication, soit une révision de +24 600. Le taux de variation annuel reste inchangé à 18,2 %.
- Le profil de la série du nombre de demandeurs d'emploi de catégorie D en France métropolitaine a été sensiblement révisé sur l'année 2009 (graphique 5). Il est beaucoup moins heurté grâce à une meilleure prise en compte de son changement de composition.

- Le nombre d'entrées à Pôle emploi en catégories A, B et C en France métropolitaine a été révisé à la hausse mi-2009 et fin 2009 (graphique 6), notamment les entrées pour fin de contrat à durée déterminée (-3,1 % pour la variation mensuelle du mois de décembre 2009 contre -5,6 % dans la précédente publication).
- Les sorties des catégories A, B et C présentent un profil plus régulier après révision (graphique 7). En particulier, leur baisse en début d'année est moins marquée (-0,6 % pour la variation mensuelle de janvier 2009 contre -4,3 % dans la publication précédente).
- Le profil de la série des offres d'emploi collectées par Pôle emploi est également lissé : le nombre d'offres est moins atone en début d'année et à l'inverse moins vigoureux en fin d'année. En particulier la hausse mensuelle est moins prononcée pour le mois de novembre 2009, +2,9 % au lieu de +8,3 % dans la précédente publication (graphique 8).

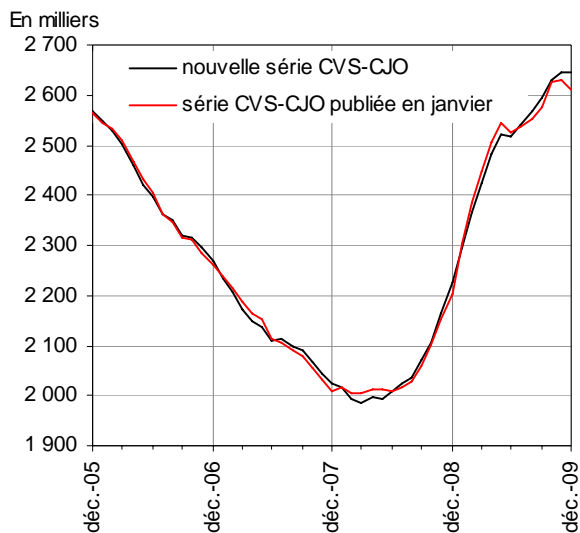
**Tableau 1 : Demandeurs d'emploi de catégorie A inscrits à Pôle emploi**

	DEFM A					
	Niveau		Variation mensuelle En %		Variation annuelle En %	
	Nouvelle	Ancienne	Nouvelle	Ancienne	Nouvelle	Ancienne
janv.-09	2 294 200	2 304 900	3,0	4,6	13,9	14,2
févr.-09	2 365 400	2 384 800	3,1	3,5	18,8	19,0
mars-09	2 423 700	2 448 200	2,5	2,7	22,1	22,1
avr.-09	2 483 500	2 506 700	2,5	2,4	24,4	24,6
mai-09	2 521 600	2 543 100	1,5	1,5	26,4	26,4
juin-09	2 517 000	2 524 500	-0,2	-0,7	25,4	25,7
juil.-09	2 538 900	2 535 200	0,9	0,4	25,4	25,6
août-09	2 567 500	2 553 300	1,1	0,7	26,0	25,8
sept.-09	2 595 800	2 574 900	1,1	0,8	25,2	25,1
oct.-09	2 630 200	2 627 300	1,3	2,0	24,9	25,0
nov.-09	2 644 600	2 630 400	0,5	0,1	22,1	22,1
déc.-09	2 645 100	2 611 700	0,0	-0,7	18,7	18,5

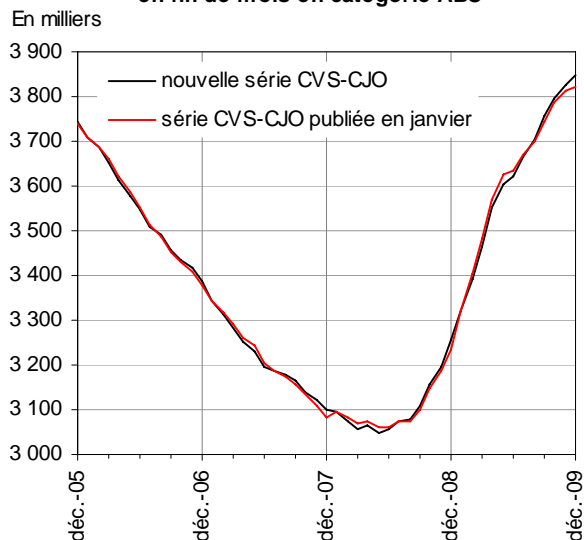
**Tableau 2 : Demandeurs d'emploi de catégories A, B et C inscrits à Pôle emploi**

	DEFM ABC					
	Niveau		Variation mensuelle En %		Variation annuelle En %	
	Nouvelle	Ancienne	Nouvelle	Ancienne	Nouvelle	Ancienne
janv.-09	3 321 300	3 322 900	2,0	2,7	7,2	7,3
févr.-09	3 393 200	3 403 700	2,2	2,4	10,3	10,4
mars-09	3 463 600	3 480 700	2,1	2,3	13,2	13,3
avr.-09	3 553 800	3 571 500	2,6	2,6	16,0	16,2
mai-09	3 603 300	3 625 600	1,4	1,5	18,2	18,4
juin-09	3 622 800	3 634 800	0,5	0,3	18,5	18,7
juil.-09	3 667 000	3 668 100	1,2	0,9	19,3	19,3
août-09	3 706 100	3 700 300	1,1	0,9	20,4	20,4
sept.-09	3 755 300	3 745 200	1,3	1,2	20,8	20,8
oct.-09	3 795 500	3 788 200	1,1	1,1	20,3	20,3
nov.-09	3 828 100	3 815 000	0,9	0,7	19,7	19,7
déc.-09	3 849 200	3 823 600	0,6	0,2	18,2	18,2

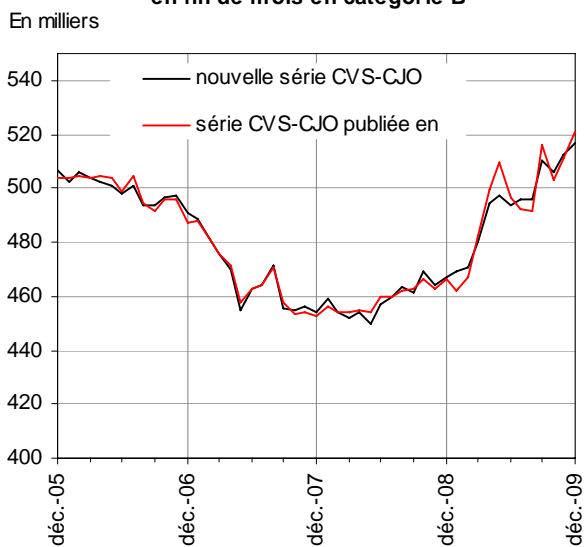
**Graphique 1 : Demandeurs d'emploi inscrits en fin de mois en catégorie A**



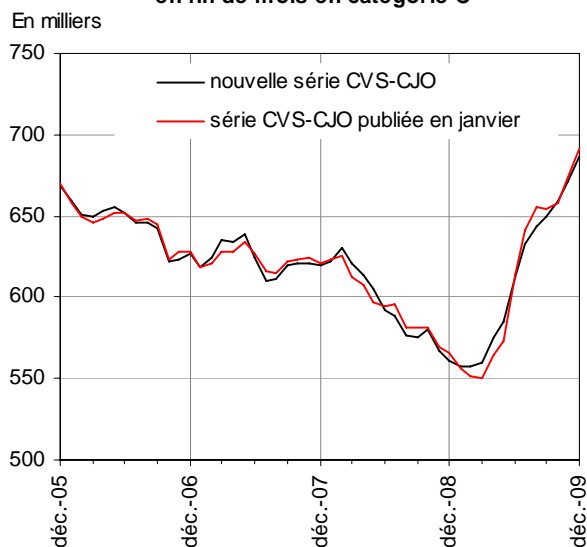
**Graphique 2 : Demandeurs d'emploi inscrits en fin de mois en catégorie ABC**



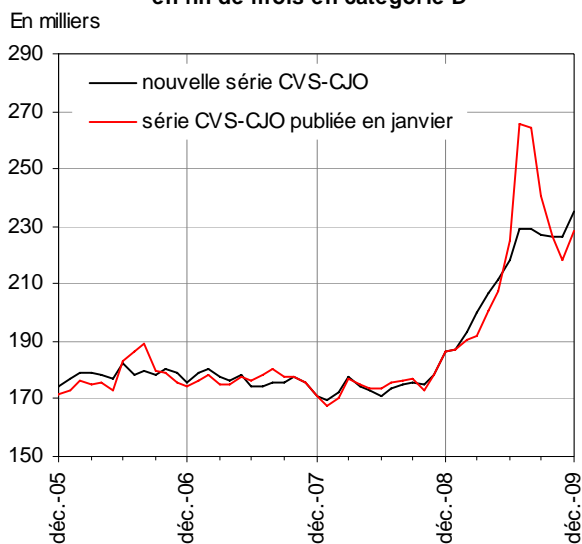
**Graphique 3 : Demandeurs d'emploi inscrits en fin de mois en catégorie B**



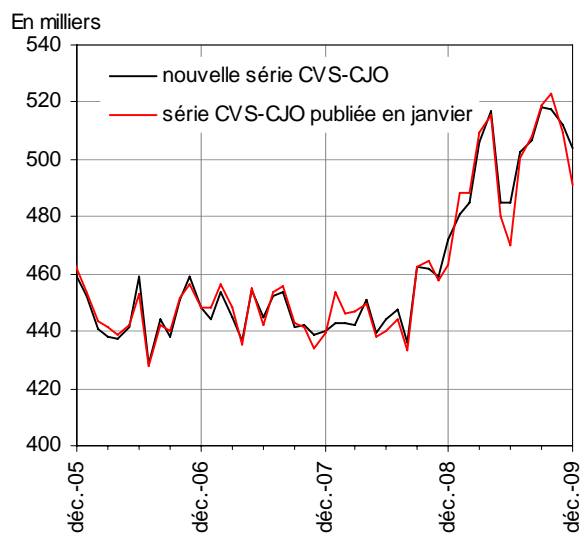
**Graphique 4 : Demandeurs d'emploi inscrits en fin de mois en catégorie C**



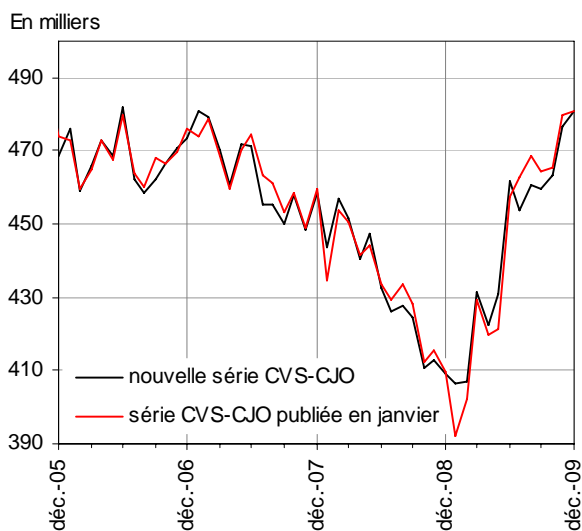
**Graphique 5 : Demandeurs d'emploi inscrits en fin de mois en catégorie D**



**Graphique 6 : Entrées à Pôle emploi (catégorie ABC)**



**Graphique 7 : Sorties de Pôle emploi (catégorie ABC)**



**Graphique 8 : Offres d'emploi collectées par Pôle emploi**

